



**1 ANETA W AUTO A4**  
 Struttura autoportante composta da:  
 Montante H.150 cm con base "NO ROLL",  
 cornice a scatto A4, dispenser gel automatico.  
 cod. 119012

**2 WINDOW FRAME 70x100 cm**  
 Doppia cornice a scatto senza fondo.  
 Consente di vedere il messaggio  
 sia all'esterno che all'interno della vetrina  
 cod. 100163

**3 KING**  
 Cavalletto bifacciale in plastica.  
 Leggero e funzionale.  
 Adatto ad ogni esigenza.  
 cod. 100151



**1** ALU SIGN 21x50 cm  
Segnaletica da interno in alluminio  
con tappi terminali in ABS e  
protezione in PVC antiriflesso.  
cod. 101579

**2** COMUNICA  
Leggio autoportante. Montante in alluminio  
con base in acciaio, pannellino in acrilico  
trasparente, e tasca porta inserto a  
chiusura magnetica f.to A4  
cod. 119651

**3** SLIDE IN FRAME A3  
Cornice bifacciale con base.  
Profilo in alluminio 25 mm colore argento.  
Inserimento laterale del messaggio, Slide In.  
cod. 100172



**1 A-BOARD CLASSIC B1**  
 Cavalletto bifacciale in alluminio,  
 con cornici a scatto B1 (70x100 cm),  
 profilo 32 mm, angolo tondo cromato.  
 cod. 100052

**2 SNAP FRAME 32 mm**  
 Cornici a scatto B1 (70x100 cm),  
 profilo 32 mm, angolo tondo cromato  
 e protezione PVC antiriflesso.  
 cod. 100004

**3 LIGHT LED FRAME B1**  
 Cornice a scatto con illuminazione LED.  
 Il fondo in acrilico rende omogenea la luce.  
 Alimentatore esterno e pulsante on-off.  
 cod. 100590

# CORNICI

## A SCATTO





# CORNICI A SCATTO

Le cornici a scatto sono tra i prodotti più diffusi nel settore della comunicazione visiva. Realizzate in alluminio, disponibili con profili di diversi spessori, con angolo tondo cromato ed angolo vivo. Protezione in PVC antiriflesso e fondo in PS. Possono essere installate sia in verticale che in orizzontale. Grazie al caratteristico sistema clik-clak la sostituzione del poster è semplice e veloce.

- ◆ Sistema di chiusura Clik-Clak
- ◆ Uso Orizzontale e Verticale
- Profilo in Alluminio 15, 20, 25, 32 e 44 mm
- Colore Argento
- Angolo Tondo cromato o Vivo
- Protezione PVC antiriflesso 0,4 mm
- Fondo in PS colore grigio
- Imballo Singolo
- Istruzioni di montaggio incluse



**CLIK CLAK**



**PROTEZIONE PVC**



Inclusi:

- Viti in Acciaio Zincato 4x30 mm WURTH®
- Tasselli in Nylon con bordino 6x30 mm WURTH®



**ANGOLO TONDO**

**ANGOLO VIVO**



# SNAP FRAME | CORNICI A SCATTO

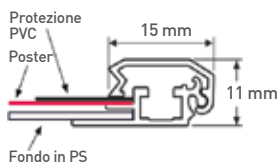
## 15 mm



### / Dettaglio prodotto

- Sistema di chiusura Clik-Clak
- Uso Orizzontale e Verticale
- Profilo in Alluminio 15 mm colore Argento
- Angolo Vivo
- Protezione PVC antiriflesso 0,4 mm
- Fondo in PS colore grigio
- Imballo Singolo
- Istruzioni di montaggio incluse

### Sezione del Profilo 15 mm

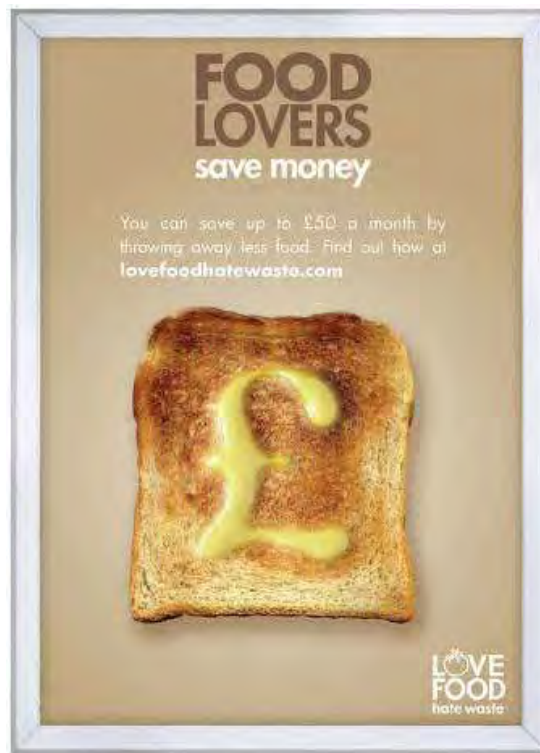


CODICE	F.TO	POSTER
100560	A5	cm 14,8x21
100561	A4	cm 21x29,7



# SNAP FRAME | CORNICI A SCATTO

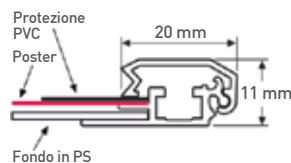
## 20 mm



### / Dettaglio prodotto

- Sistema di chiusura Clik-Clak
- Uso Orizzontale e Verticale
- Profilo in Alluminio 20 mm colore Argento
- Angolo Vivo
- Protezione PVC antiriflesso 0,4 mm
- Fondo in PS colore grigio
- Imballo Singolo
- Istruzioni di montaggio incluse

### Sezione del Profilo 20 mm



CODICE	F.TO	POSTER
100531	A5	cm 14,8x21
100532	A4	cm 21x29,7
100533	A3	cm 29,7x42
100537	B2	cm 50x70
100538	B1	cm 70x100



### Accessori inclusi

- N. 4 Viti in acciaio 4x30 mm
- N. 4 Tasselli in plastica 6x30 mm

# SNAP FRAME / Cornice a scatto




# SNAP FRAME

CORNICI A SCATTO  
**25 mm**

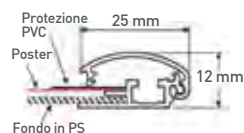


## / Dettaglio prodotto

Sistema di chiusura Clik-Clak  
 Uso Orizzontale e Verticale  
 Profilo in Alluminio 25 mm colore Argento  
 Angolo Tondo Cromato o Vivo  
 Protezione PVC antiriflesso 0,4 mm  
 Fondo in PS colore grigio  
 Imballo Singolo  
 Istruzioni di montaggio incluse



## Sezione del Profilo 25 mm



## Accessori inclusi



- N. 4 Viti in acciaio 4x30 mm
- N. 4 Tasselli in plastica 6x30 mm




CODICE	ANGOLO TONDO	F.TO	POSTER	CODICE	ANGOLO VIVO
100001	A4	cm 21x29,7		100010	
100002	A3	cm 29,7x42		100011	
	A2	cm 42x59,4		100549	
	A1	cm 59,4x84		100550	
	A0	cm 84x118,9		100551	
100003	B2	cm 50x70		100012	
100544	B1	cm 70x100		100552	
100545	B0	cm 100x140		100553	





## SNAP FRAME / Cornice a scatto



# SNAP FRAME | CORNICI A SCATTO

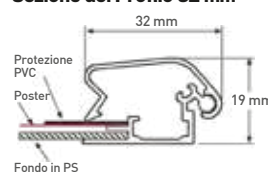
## 32 mm



### / Dettaglio prodotto

Sistema di chiusura Klik-Clak  
 Uso Orizzontale e Verticale  
 Profilo in Alluminio 32 mm colore Argento  
 Angolo Tondo Cromato o Vivo  
 Protezione PVC antiriflesso 0,4 mm  
 Fondo in PS colore grigio  
 Imballo Singolo  
 Istruzioni di montaggio incluse

### Sezione del Profilo 32 mm



### Accessori inclusi



- N. 4 Viti in acciaio 4x30 mm
- N. 4 Tasselli in plastica 6x30 mm

### ANGOLO TONDO




### ANGOLO VIVO



ANGOLO TONDO		ANGOLO VIVO	
CODICE	F.TO	POSTER	CODICE
100004	B1	cm 70x100	100013
100005	BO	cm 100x140	100014

# SNAP FRAME | CORNICI A SCATTO

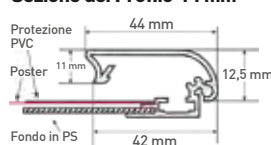
## 44 mm



### / Dettaglio prodotto

Sistema di chiusura Klik-Clak  
 Uso Orizzontale e Verticale  
 Profilo in Alluminio 44 mm colore Argento  
 Angolo Vivo  
 Protezione PVC antiriflesso 0,4 mm  
 Fondo in PS colore grigio  
 Imballo Singolo  
 Istruzioni di montaggio incluse

### Sezione del Profilo 44 mm



### Accessori inclusi





- N. 4 Viti in acciaio 4x30 mm
- N. 4 Tasselli in plastica 6x30 mm

### ANGOLO VIVO



CODICE		
ANGOLO VIVO	F.TO	POSTER
100576	B1	cm 70x100
100577	BO	cm 100x140

## SNAP FRAME / Cornice a scatto



# WATER *proof* FRAME RESISTENTE ALL'ACQUA

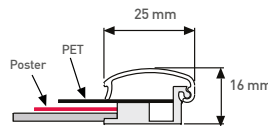


Grazie al sistema di chiusura a scatto (Clik-Clak) la cornice permette una facile e rapida sostituzione del messaggio.  
Utilizzo Verticale e Orizzontale

### / Dettaglio prodotto

Struttura in alluminio  
Larghezza profilo 25mm  
Finitura Argento  
Angolo Vivo 90°  
Fori per il drenaggio dell'acqua  
Protezione in PET

### Sezione del profilo 25 mm



### Accessori inclusi



- N. 4 Viti in acciaio 4x30 mm
- N. 4 Tasselli in plastica 6x30 mm

### CODICE

ANGOLO VIVO	ANGOLO VIVO	F.TO	POSTER
	100164	A4	cm 21x29,7
	100165	A3	cm 29,7x42
	100166	B2	cm 50x70
	100167	B1	cm 70x100

# IGNIFUGO FRAME RESISTENTE AL FUOCO

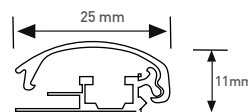


Cornice a scatto resistente al Fuoco Categoria B1. Realizzata in alluminio.  
Grazie al sistema di chiusura a scatto (Clik-Clak)

### / Dettaglio prodotto

Struttura in alluminio  
Larghezza profilo 25mm  
Finitura Argento  
Angolo Vivo 90°  
Fondo in PS colore Grigio  
Protezione in PVC

### Sezione del profilo 25 mm



### Accessori inclusi



- N. 4 Viti in acciaio 4x30 mm
- N. 4 Tasselli in plastica 6x30 mm

### CODICE

ANGOLO VIVO	ANGOLO VIVO	F.TO	POSTER
	288401	A4	cm 21x29,7
	288402	A3	cm 29,7x42
	288406	B2	cm 50x70
	288407	B1	cm 70x100


## WATER FRAME / Cornice a scatto



## IGNIFUGO FRAME / Cornice a scatto



# SECURITY FRAME | CON BLOCCO DI SICUREZZA



Cornice a scatto Security. Elegante, resistente e robusta. Profilo cornice 32mm in alluminio di altra qualità. Ignifugo e resistente alle intemperie Security frame è dotato di sistema anti-manomissione. Security frame è adatto per luoghi con transito di pubblico ad esempio metropolitane, ospedali ecc

#### / Dettaglio prodotto

Uso Orizzontale e Verticale  
Struttura in alluminio  
Larghezza profilo 32 mm  
Finitura Argento  
Angolo Tondo Cromato o Vivo  
Necessita del tool "Security level" per l'apertura della cornice

#### CODICE

SECURITY	FORMATO
101951	B1 70x100 mm

#### CODICE

SECURITY	FORMATO
101952	B0 100x140 mm

#### OPTIONAL

#### Kit di montaggio



Leva di sicurezza in plastica per Cornice a Scatto da 32 mm. Facile da usare facendo scorrere il profilo sotto il bordo della Cornice

# NERO & ROSSO | CORNICE A SCATTO COLOR



Cornice a scatto con profilo colorato Nero Ral 9005 e Rosso Ral 3020 . Profilo cornice 25mm in alluminio .

#### / Dettaglio prodotto

Alluminio 25 mm  
Angolo vivo  
Protezione PVC incluso  
Complete di fori per applicazione a parete  
Viti e tasselli inclusi  
Formati Disponibili A4,A3, B2, B1

	CODICE	FORMATO	COLORE
●	288411	A4 21x29,7 cm	NERO
●	288412	A3 29,7x42 cm	NERO
●	288413	B2 50x70 cm	NERO
●	288414	B1 70x100 cm	NERO

	CODICE	FORMATO	COLORE
●	CSA4VR	A4 21x29,7 cm	ROSSO
●	CSA3VR	A3 29,7x42 cm	ROSSO
●	CSB2VR	B2 50x70 cm	ROSSO
●	CSB1VR	B1 70x100 cm	ROSSO

## SECURITY FRAME / Cornice a scatto



## NERO-ROSSO / Cornice a scatto



## SUPERIOR FRAME | CORNICE RINFORZATA



Cornice a scatto superiore, rinforzata. Realizzata in alluminio con fondo in lamiera e protezione in PVC da 2 mm. Particolarmente adatte per supermercati, centri commerciali, stazioni, aeroporti, ecc.

### / Dettaglio prodotto

Usò Orizzontale e Verticale  
Struttura in alluminio  
Larghezza profilo 32 mm  
Finitura Argento  
Angolo Tondo Cromato  
Fondo in lamiera metallica 0,5 mm  
Protezione in PET lucido da 1mm



### CODICE

ANGOLO TONDO	FORMATO	PROFILO
100582	B1 70x100 cm	32mm



### Accessori inclusi

- N. 4 Viti in acciaio 4x30 mm
- N. 4 Tasselli in plastica 6x30 mm

## MAGNETIC FRAME | CON FONDO MAGNETICO



Cornice a scatto con sfondo scrivibile in lamiera. Può essere usata come lavagna magnetica con calamite e pennarelli ad acqua (non inclusi).

### / Dettaglio prodotto

Usò Orizzontale e Verticale  
Fondo magnetico scrivibile  
Struttura in alluminio  
Larghezza profilo 25 e 32 mm  
Finitura Argento  
Angolo Tondo cromato  
Formato Disponibile B1  
Imballo singolo



### CODICE

ANGOLO TONDO	FORMATO	PROFILO
101859	B1 70x100 cm	25mm
101857	B1 70x100 cm	32mm



### Accessori inclusi

- N. 4 Viti in acciaio 4x30 mm
- N. 4 Tasselli in plastica 6x30 mm

## WINDOW FRAME | CORNICE DOPPIA PER VETRINA



Doppia cornice a scatto senza fondo. Si applica con biadesivo sulle due facciate della vetrata. Disponibile con profilo da 25 mm.

### / Dettaglio prodotto

Usò Orizzontale e Verticale  
Struttura in alluminio  
Larghezza profilo 25 mm  
Finitura Argento  
Protezione PVC antiriflesso  
Angolo Tondo cromato  
Formati Disponibili A4, A3, B2 e B1



### CODICE

ANGOLO TONDO	FORMATO	PROFILO
100156	A4 21x29,7 cm	25mm
100157	43 29,7x42 cm	25mm
100158	B2 50x70 cm	25mm
100159	B1 70x100 cm	25mm

## DOUBLE FRAME | CORNICE DOPPIA BIFACCIALE



Cornice a scatto bifacciale. Realizzata in alluminio. Utilizzo a sospensione. Possibilità di aggiungere più cornici una sotto l'altra, creando una composizione su cavo. Profili da 25 mm con angolo vivo.

### / Dettaglio prodotto

Cornice a scatto bifacciale  
Struttura in alluminio  
Larghezza profilo 25 mm  
Finitura Argento  
Protezione PVC antiriflesso  
Angolo Vivo  
Utilizzo a sospensione su cavo  
Formati Disponibili A4, A3, B2, B1 e B0



### CODICE

ANGOLO VIVO	FORMATO	PROFILO
100271	A4 21x29,7 cm	25mm
100168	43 29,7x42 cm	25mm
100169	B2 50x70 cm	25mm
100170	B1 70x100 cm	25mm
100272	B0 100x140 cm	25mm


### INCLUSO KIT EASY CEILING



- n° 2 tiranti a soffitto Magic
- n° 2 cavi in acciaio lunghezza 3mt cad
- n° 2 ferma-cavo Wire



## SUPERIOR FRAME / Cornice a scatto



## MAGNETIC FRAME / Cornice a scatto



## WINDOW FRAME / Cornice a scatto



## DOUBLE FRAME / Cornice a scatto



# MAGIC FRAME

CORNICI CON  
CHIUSURA  
MAGNETICA



Pratica cornice monoblocco. Realizzata in alluminio, fondo in polionda e cover in plastica trasparente con chiusura Magnetica. Può essere montata sia verticale che orizzontale. Sostituzione del messaggio facile e veloce.

#### / Dettaglio prodotto

Struttura in alluminio  
Larghezza profilo 10 mm  
Protezione Plastica Trasparente  
Chiusura Magnetica  
Fondo in Polionda  
Formato Disponibile A5, A4 e A3  
**Imballo singolo**

CODICE	FORMATO POSTER
100200	A5 14,8x21 cm
100201	A4 21x29,7 cm
100202	A3 42x29,7 cm

# POSTER EASY

SISTEMA  
PORTA POSTER



Sistema porta stampe composto da profili in alluminio con pinze in plastica e molle tensionatrici. Poster Easy si presenta come un'ottima soluzione per esporre foto e poster. Può essere utilizzato sia in verticale che in orizzontale. Viene fornito con ganci "Hanger" per il fissaggio a parete/soffitto. E' possibile fissare il Poster Easy anche su vetro aggiungendo le ventose "suker". Le pinze potrebbero rovinare la stampa.

#### / Dettaglio prodotto

Uso Verticale e Orizzontale  
Profili in Alluminio 10x7 mm colore argento  
Angoli e pinze in Plastica  
Molle tensionatrici in Acciaio  
Ganci Hanger in Plastica  
Formati Disponibili: A4, A3, A2, A1, B2 e B1  
**Fornito smontato**

CODICE	FORMATO POSTER	ESTERNO
102631	A4 21x29,7 cm	31x39,7 cm
102632	A3 42x29,7 cm	52x39,7 cm
102635	A2 42x59,4 cm	60x80 cm
102636	A1 5,4x84 cm	80x100 cm
102633	B2 50x70 cm	60x80 cm
102634	B1 70x100 cm	80x110 cm

## MAGIC FRAME / Cornice a scatto



## POSTER EASY / Cornice a scatto



# PORTA AVVISI & PORTA DEPLIANT DA PARETE





Sistema portavvisi trasparente, bifacciale, con chiusura magnetica. Può essere applicato su pareti, vetrate ed altre superfici lisce. Montato su targhe o pannelli per creare espositori. Grazie al particolare tipo di adesivo può essere staccato e riposizionato. Non necessita di attrezzi per il montaggio. Veloce sostituzione dell'inserto.

### /Dettaglio prodotto

Materiale PVC antiriflesso, spessore 0,7 mm  
 Chiusura Magnetica  
 Bifacciale  
 Riposizionabile  
 A5 e A4 Orizzontale con bordi Neri  
 A3 Verticale con bordi Neri  
 A4 Verticale con bordi Neri, Bianchi, Blu, Rossi, Gialli, Verdi e Grigi.  
 Anche con bordi personalizzati

### A5

	CODICE	FORMATO	ORIENTAMENTO	COLORI
●	PFIXA5ONE	A5 14,8x21cm	ORIZZONTALE	NERO

### A4

	CODICE	FORMATO	ORIENTAMENTO	COLORI
●	PFIXA4ONE	A4 21x29,7 cm	ORIZZONTALE	NERO
●	PFIXA4VBL	A4 21x29,7 cm	VERTICALE	BLU
●	PFIXA4VGI	A4 21x29,7 cm	VERTICALE	GIALLO
●	PFIXA4VGR	A4 21x29,7 cm	VERTICALE	GRIGIO
●	PFIXA4VNE	A4 21x29,7 cm	VERTICALE	NERO
●	PFIXA4VRO	A4 21x29,7 cm	VERTICALE	ROSSO
●	PFIXA4VVE	A4 21x29,7 cm	VERTICALE	VERDE
○	PFIXA4VBI	A4 21x29,7 cm	VERTICALE	BIANCO

### A3

	CODICE	FORMATO	ORIENTAMENTO	COLORI
●	PFIXA3VNE	A3 29,7x42cm	VERTICALE	NERO



## FACTORY | PORTA AVVISI MAGNETICO



Tasca porta comunicazione. Realizzata in PET flessibile e leggero. Grazie alle bande magnetiche sul retro può essere fissata sulle superfici ferrose. Ideale per l'utilizzo in industrie e su macchinari. Non necessita di attrezzi per il montaggio. Veloce sostituzione del messaggio.

### /Dettaglio prodotto

Materiale PET antiriflesso, spessore 0,4 mm  
Bande Magnetiche sul retro  
Formato A4  
Verticale e Orizzontale



### CODICE

VERTICALE	FORMATO
106677	A4 21x29,7cm

### CODICE

ORIZZONTALE	FORMATO
106678	A4 21x29,7cm


## DISPLACE | PORTA AVVISI RIPOSIZIONABILE



Sistema portavvisi trasparente, bifacciale. Grazie al particolare tipo di adesivo removibile può essere aperto e richiuso in continuazione, inoltre permette di staccarlo e riposizionarlo. Non necessita di attrezzi per il montaggio. Veloce sostituzione del messaggio.

### /Dettaglio prodotto

Materiale PVC antiriflesso, spessore 0,3 mm  
Chiusura adesiva  
Bifacciale  
Formato A4  
Verticale e Orizzontale



### CODICE

VERTICALE	FORMATO
106054/C	A4 21x29,7cm

## GLASS | PORTA AVVISI TRASPARENTE



Utilizzato come porta comunicazione. Grazie alla trasparenza può essere letto da entrambi i lati. Montaggio con biadesivo (incluso). Ideale per uffici, aziende e luoghi pubblici in genere. Non necessita di attrezzi per il montaggio. Veloce sostituzione del messaggio.

### /Dettaglio prodotto

Realizzato in policarbonato trasparente, Antigraffio, Antiurto.  
Bifacciale  
Formato A5 e A4  
Verticale e Orizzontale  
Biadesivo 3M trasparente incluso



### CODICE

VERTICALE	FORMATO
106243	A5 14,8x21cm
106245	A4 21x29,7cm

### CODICE

ORIZZONTALE	FORMATO
106244	A5 14,8x21cm
106246	A4 21x29,7cm



## REVOLT | SISTEMA PORTA AVVISI



Sistema porta comunicazione composto da tasche in acrilico trasparente e fissaggi in alluminio. Montaggio su parete o su pannello. Ideale per uffici, attività commerciali industrie e tanto altro. Veloce sostituzione del messaggio.

### / Dettaglio prodotto

Tasca in Acrilico Colato, spessore 3mm  
 Formato A4 Verticale e Orizzontale  
 Formato 2xA4 Verticale  
 Fissaggi in Alluminio, Ø 19x36 mm (4 pz.) Inclusi.  
 Distanza dalla parete 31 mm



CODICE	
<b>VERTICALE</b>	<b>FORMATO</b>
104290	A4 21X29,7 cm
104292	2XA4 21X29,7 cm
CODICE	
<b>ORIZZONTALE</b>	<b>FORMATO</b>
104291	A4 21X29,7 cm

## MONO | SISTEMA PORTA AVVISI



Sistema porta comunicazione e segnaletica composto da tasche in acrilico trasparente con aletta superiore e fissaggi Anti-manomissione. Ideale per uffici, negozi, industrie, centri commerciali e tanto altro. Veloce sostituzione dell'inserto.

### / Dettaglio prodotto

Tasca in acrilico colato, spessore 3 mm  
 Formato A4 Verticale  
 Fissaggi Anti-manomissione in alluminio, Ø14 mm (2pz)

### / Inclusi :

Viti Torx in Acciaio Zincato 4x30 mm ASSY® 3.0 WURTH®  
 Tasselli in Nylon con bordino 6x30 mm WURTH®



CODICE	FORMATO
104297	A4 21X29,7 cm

## BANDIERA | PORTA AVVISI A BANDIERA



Sistema espositivo a bandiera. Composto da tasche in acrilico trasparente con fissaggio laterale in alluminio. Ideale per avvisi e materiale informativo. L'inserto si sostituisce con facilità.

### / Dettaglio prodotto

Tasca in Acrilico Colato, spessore 3 mm  
 Formato A5, A4 e A3 Verticale  
 Fissaggi in Alluminio, GRIP



CODICE	FORMATO
104821	A5 14,8X21 cm
104822	A4 21X29,7 cm
104823	A3 29,7X42 cm


## DUAL | SISTEMA ESPOSITIVO SU PANNELLO



Sistema porta avvisi. Composto da pannellino in acrilico trasparente, fissaggi laterale in alluminio e tasca porta inserto a chiusura magnetica. Ideale per avvisi e materiale informativo. Sostituzione dell'inserto semplice e veloce

### / Dettaglio prodotto

Pannello in Acrilico Colato, spessore 5 mm  
 Fissaggi in Alluminio, GRIP  
 Tasca a chiusura magnetica A4, POSTER FIX



CODICE	FORMATO
104841	A4 21X29,7 cm
104842	2XA4 21X29,7 cm



# SNAPPY | PROFILI PORTA POSTER



Snappy, coppia di profili porta poster in alluminio. Ideale per esporre poster di qualsiasi altezza. Il semplice meccanismo a scatto consente di cambiare il messaggio in pochissimi istanti. La gomma antiscivolo interna garantisce la tenuta per stampe a basso spessore. Viene fornito con ganci "Hanger" scorrevoli per il fissaggio a parete/soffitto. E' possibile l'installazione anche su vetro aggiungendo le ventose "Suker"

## / Dettaglio prodotto

Sistema di chiusura a Scatto (Clik-Clak)  
 Profili a Scatto in alluminio da 25 mm col. argento  
 Tappi laterali e ganci Hanger in Plastica inclusi  
 Tante dimensioni disponibili  
 Si consiglia l'utilizzo di stampe poco spesse

kit fornito già montato (coppia)



## SU RICHIESTA

### KIT EASY CELING



n° 2 tiranti a soffitto Magic  
 n° 2 cavi in acciaio lunghezza 3mt cad  
 n° 2 ferma-cavo Wire

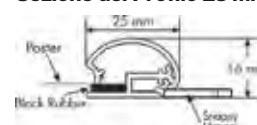
cod. 102654 ~KIT EASY CELING

CODICE KIT	POSTER	ESTERNO
102661	21cm	21,6cm
102662	30cm	30,6cm
102663	42cm	42,6cm
102641	50cm	50,6cm
102642	60cm	60,6cm
102643	70cm	70,6cm

CODICE KIT	POSTER	ESTERNO
102644	80cm	80,6mm
102664	85mm	85,6mm
102645	100mm	100,6mm
102665	120mm	120,6mm
102666	150mm	150,6mm



## Sezione del Profilo 25 mm



\* SU RICHIESTA DISPONIBILE MISURE SUPERIORI - MAX. 3mt.

# CLAMP | PROFILI PORTA POSTER




Clamp, coppia di profili porta poster. Realizzati in alluminio anodizzato. Il poster è trattenuto dalla pressione dei profili. Maggiore è lo spessore del poster e maggiore è la resistenza alla chiusura. Ideale per esporre banner e striscioni. I ganci "Hanger" scorrevoli permettono una facile installazione a parete/soffitto. E' possibile l'installazione anche su vetro aggiungendo le ventose "Suker".

## / Dettaglio prodotto

Sistema di chiusura a Pressione (incastro)  
 Profili in alluminio da 30 mm col. argento  
 Tappi laterali in plastica inclusi  
 Ganci Hanger in Plastica  
 Tante dimensioni disponibili  
 Per stampe con spessore da 50 a 500 micron

kit fornito già montato (coppia)



## SU RICHIESTA

### KIT EASY CELING



n° 2 tiranti a soffitto Magic  
 n° 2 cavi in acciaio lunghezza 3mt cad  
 n° 2 ferma-cavo Wire

cod. 102654 ~KIT EASY CELING

## SU RICHIESTA

### SUKER



Coppia di ventose (2 pz) per montaggio su vetro. Ø 40 mm. Tenuta massima 2 Kg

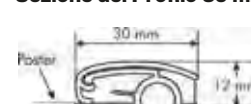
cod. 102657 ~SUKER (2 pcs) - Ø 4 cm

CODICE KIT	POSTER	ESTERNO
102667	21mm	21,6mm
102668	30mm	30,6mm
102669	42mm	42,6mm
102670	50mm	50,6mm
102671	60mm	60,6mm
102647	70mm	70,6mm

CODICE KIT	POSTER	ESTERNO
102672	80mm	80,6mm
102673	85mm	85,6mm
102648	100mm	100,6mm
102674	120mm	120,6mm
102660	150mm	150,6mm



## Sezione del Profilo 30 mm



\* SU RICHIESTA DISPONIBILE MISURE SUPERIORI - MAX. 3mt.

27

PORTA AVVISI  
 DA PARETE

## SNAPPY / Profili porta poster



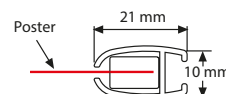


## CLAMP / Profili porta poster



## POSTER FAST | PROFILI PORTA POSTER



Coppia di profili porta poster in alluminio. Il poster si installa velocemente utilizzando i supporti in plastica reggistampa che si inseriscono nel binario del profilo. Ideale per negozi, supermercati, vetrine, ecc. Utilizzo sia monofacciale che bifacciale. Fornito con i ganci "Hanger" scorrevoli per il fissaggio a parete/soffitto. E' possibile l'installazione anche su vetro aggiungendo le ventose "Suker".



### / Dettaglio prodotto

Inserimento scorrevole del Poster  
 Profili in alluminio da 21 mm colore argento  
 Supporti reggistampa inclusi nei profili  
 Tappi laterali e ganci Hanger in Plastica inclusi  
 Tante dimensioni disponibili  
 Per stampe con spessore da 100 a 500 micron  
**kit fornito già montato (coppia)**

CODICE	POSTER	ESTERNO
100180	70 cm	70,5cm
100181	85 cm	85,5cm
100182	100 cm	100,5cm
100183	120 cm	120,5cm

## FAST RAIL | PROFILO PORTA COMUNICAZIONE



Binario porta avvisi che consente di sostituire l'inserito in modo facile ed immediato. Non bisogna aprire o smontare nulla, basta inserire i messaggi dal basso che vengono trattenuti da una serie di rulli in plastica, contenuti nel binario. La soluzione ideale per sale riunioni, uffici, segreterie, cucine di ristoranti, ecc. Completo di tappi, profili copriforo, biadesivo sul retro.




### / Dettaglio prodotto

Sistema reggistampa a rulli  
 Tappi inclusi  
 Profili copriforo inclusi  
 Biadesivo sul retro incluso  
 Fissaggio a parete  
 Sostituzione immediata dell'inserito

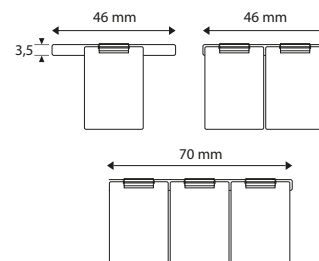


CODICE	FORMATO
100184	31 cm
100185	50 cm
100186	88 cm
100187	100 cm

## CLIP | PORTA AVVISI MAGNETICO



Sistema porta avvisi e materiale informativo con Clip. Fondo in acciaio e Clip in alluminio. Barre di supporto in acciaio verniciate a polvere. Sulla parte posteriore della Clip sono presenti dei magneti che permettono il fissaggio alla barra di supporto. Le superfici lisce permettono una facile pulizia. Ideali per ambienti come sanità, uffici, ristoranti, ecc.




### / Dettaglio prodotto

Porta avvisi in acciaio, Formato A4 con Clip  
 Aggancio Magnetico con barre  
 Barre di supporto in acciaio con biadesivo incluso  
 Soluzioni Disponibili: 1xA4, 2xA4, 3xA4  
 Fissaggio a parete  
 Rapida sostituzione del messaggio

CODICE	FORMATO
100264	A4 21X29,7 cm
100265	2XA4 21X29,7 cm
100266	3XA4 21X29,7 cm


## POSTER FAST / Profili porta poster



## FAST RAIL / Profili porta poster



## CLIP / Profili porta poster



# STENA | PORTA DEPLIANT DA PARETE



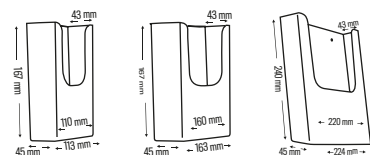
Portadepliant da Parete. Realizzati in acrilico colato trasparente. Adatti anche per il montaggio su pannelli o strutture autoportanti. Disponibili 3 soluzioni

## / Dettaglio prodotto

Materiale PS

Fornati disponibili 1/3 di A4, A5 e A4

Montaggio anche su pannelli, pali e strutture



CODICE	FORMATO
106211	1/3 A4 10x21
106212	A5 14,8x21
106213	A4 21x29,7

# OUTDOOR | PORTADEPLIANT DA ESTERNO



taymar

Completamente trasparente, ideale per depliant e brochure. Realizzato in acrilico trasparente. Dotato di coperchio di chiusura per impermeabilizzare i vostri depliant. Made in EU

## / Dettaglio prodotto

Materiale acrilico trasparente

Fornati disponibili 1/3 di A4, A5, A4

Chiusura impermeabile



Porta Biglietti da visita



CODICE
106050



CODICE	FORMATO
106051	1/3 A4 10x21
106052	A5 10x21
106053	A4 21x30

# PORTA AVVISI & PORTA DEPLIANT DA BANCO



# VERTICAL T | PORTA AVVISI BI-FACCIALE



Porta avvisi da banco completamente trasparenti. Sistema bifacciale che permette la lettura da ambo i lati. L'inserto si inserisce con facilità sia dai lati che dal fondo porta avvisi.

## / Dettaglio prodotto

Materiale PS trasparente  
Taglio Lucido  
Bifacciale  
Vari formati disponibili



CODICE	FORMATO
<b>106219</b>	<b>A8+</b> 54x85 mm
<b>106220</b>	<b>A7</b> 74x105 mm
<b>106218</b>	<b>A6</b> 105x148 mm
<b>106222</b>	<b>A5</b> 148x210 mm
<b>106223</b>	<b>A4</b> 210x297 mm
<b>106221</b>	<b>1/3 A4</b> 105x210 mm
<b>106225</b>	<b>A3</b> 297x420 mm



CODICE	FORMATO
<b>106224</b>	<b>A4</b> 297x420 mm
<b>106226</b>	<b>A3</b> 210x297 mm


# ANGLED | PORTA AVVISI MONO FACCIALE



Porta avvisi inclinati da banco, completamente trasparenti. Particolarmente adatti per esporre offerte, menù, listini prezzi in vetrina o su tavoli e banconi. L'inserto si inserisce con facilità dai lati della porta avvisi.

## / Dettaglio prodotto

Materiale PS trasparente  
Taglio Lucido  
Inclinato monofacciale  
Vari formati disponibili



CODICE	FORMATO
<b>106230</b>	<b>A6</b> 105x148 mm
<b>106232</b>	<b>A5</b> 148x210 mm
<b>106233</b>	<b>A4</b> 210x297 mm
<b>106231</b>	<b>1/3 A4</b> 105x210 mm
<b>106234</b>	<b>A3</b> 297x420 mm

# PRICE | PORTA PREZZI COMUNICAZIONE

Porta avvisi inclinati da banco. Realizzati in PS trasparente. Ideali come porta nome, porta prezzi e segnaposti. L'inserto può essere realizzato con una comune stampante e si può sostituire quando si vuole. Inserto in carta NON incluso.

## / Dettaglio prodotto

Materiale PS trasparente  
Spessore 1,5 mm  
Taglio Lucido  
Inclinato monofacciale  
Vari formati disponibili  
Inserto in carta NON incluso



CODICE	MISURE
106511	210x76 mm
106512	150x100 mm
106514	105x75 mm
106515	100x65 mm
106516	83x55 mm



# DESK LABEL | CAVALIERE BI-FACCIALE

Cavaliere/segnaposto realizzato in PS trasparente. Grazie alla sua forma speciale la stampa all'interno del cavaliere può essere realizzata con una comune stampante e si può sostituire quando si vuole. Inserto in carta NON incluso.

## / Dettaglio prodotto

Materiale PS trasparente  
Spessore 1,5 mm  
Taglio Lucido  
Bifacciale  
Vari formati disponibili  
Inserto in carta NON incluso



CODICE	MISURE
106501	250x80 mm
106502	200x100 mm
106503	200x76 mm
106504	180x61 mm
106505	150x60 mm
106506	120x55 mm
106507	55x55 mm





## SAUNA | PORTA AVVISI CON BASE IN QUERCIA



Porta avvisi verticale da banco, completamente trasparente con base in legno di quercia. Sistema bifacciale che permette la lettura da ambo i lati. Concepito per l'utilizzo in location più raffinate.

L'inserto si inserisce con facilità dai lati del porta avvisi.

### / Dettaglio prodotto

- Base in legno di Quercia
- Tasca in PMMA trasparente
- Taglio lucido
- Spessore 1,5 mm
- Bifacciale
- Formati disponibili A6, A5 e A4



CODICE	FORMATO
106261	A6 105x148 mm
106262	A5 148x210 mm
106263	A4 210x297 mm

## TABLE TOP | LAVAGNA DA BANCO



Lavagna autoportante da banco con struttura in legno. Scrivibile, bifaccia.

### / Dettaglio prodotto

- Realizzato in legno
- Fondo scrivibile
- Disponibili 2 formati : A5, A4



CODICE	FORMATO
103621	A5 15x21 cm
103621	A4 21x30 cm

## MULTIPLE | PORTA AVVISI MULTIPLO

Porta avvisi da banco multiplo con sistema ad anelli. Tasche portafoglio in plastica trasparente, adatte come porta menù.

### / Dettaglio prodotto

- Realizzato in PMMA trasparente
- Taglio Lucido
- Sistema ad anelli
- 6 Tasche portafoglio A5
- Bifacciale



CODICE	FORMATO
106242	6* A5 14,8x21 mm

## SLIDE IN FRAME | PORTA AVVISI ALLUMINIO

Il messaggio si inserisce lateralmente in modo "Slide in". Uso interno ed esterno. Ideale per scrivanie, banconi, fuoriporta, ecc.

### / Dettaglio prodotto

- Cornice Bifacciale da banco e parete
- Profilo in Alluminio 25 mm col. Argento
- Angolo vivo
- Protezione PET
- Sostituzione del messaggio "Slide In"
- Orientamento Verticale e Orizzontale
- Dimensioni disponibili A4 e A3
- Biadesivo alla base incluso



A4	CODICE	FORMATO	ORIENTAMENTO
	100171	A4 21x29,7 cm	VERTICALE
	100173	A4 21x29,7 cm	ORIZZONTALE

A3	CODICE	FORMATO	ORIENTAMENTO
	100172	A3 29,7x42 cm	VERTICALE
	100174	A3 29,7x42 cm	ORIZZONTALE

35

PORTA AVVISI  
DA BANCO

## AUTOFIX | SISTEMA ESPOSITIVO CON PIEDINI



Sistema espositivo da banco.  
Composto da pannello in acrilico trasparente con piedini in alluminio e tasca a chiusura magnetica.  
Ideale per avvisi e materiali informativi.  
Sostituzione dell'inserto facile e veloce.

### / Dettaglio prodotto

Pannello in acrilico colato  
25x37,5 Spessore 5 mm  
Piedini in Alluminio 77x7 mm  
Tasca a chiusura magnetica A4  
Bordo tasca personalizzato SU RICHIESTA



CODICE	FORMATO
105102	A4 210x297 mm

## ESCLUSIVO | PORTA AVVISI CON PIEDINI



Porta avvisi da banco.  
Composto da tasca in acrilico trasparente con piedini in alluminio. Ideale in alberghi, uffici, ristoranti e punti vendita.  
Sostituzione dell'inserto facile e veloce.

### / Dettaglio prodotto

Tasca in acrilico colato, spessore 3 mm  
Formati disponibili A5 e A4  
Piedini in Alluminio 77x7 mm



CODICE	FORMATO
104831	A5 148x210 mm
104832	A4 210x297 mm

## PRISMA | PORTA AVVISI 3 FACCIAE

Porta avvisi da banco a 3 facciate. Realizzato in PMMA trasparente. Adatto anche per menù da tavolo o portaprezzi per vetrine e banconi. Gli inserti possono essere realizzati con una comune stampante ed essere sostituiti con facilità.

### / Dettaglio prodotto

Materiale PMMA  
Taglio Lucido  
3 Facciate  
Formato 1/3 di A4 (10,5x21 cm)



CODICE	FORMATO
106241	3*1/3 A4 10x21 cm

## MAGNETIC | PORTA PREZZI MAGNETICO



Porta avvisi da banco eleganti e di alto impatto visivo. Composti da 2 lastre di PMMA trasparenti. Nei 4 angoli sono presenti delle piccole calamiti per la chiusura magnetica. Particolarmente indicati come espositori da banco e portaprezzi da vetrina

### / Dettaglio prodotto

Uso Orizzontale e Verticale  
Materiale PMMA  
Trasparente  
Taglio Lucido  
Chiusura Magnetica  
3 Dimensioni disponibili



CODICE	FORMATO
106251	A6 11x14,8 cm
106252	B6 12,2x17,3 cm
106253	A5 14,8x19,8 cm

# PLATO | TARGA LUMINOSA DA BANCO

Sistema porta targa luminosa da banco.  
Composto da bassetta in acrilico con fissaggio in alluminio con luci LED e targa in acrilico trasparente. Soluzione ad alto impatto visivo. Per utilizzo su banco di reception di hotel e uffici, negozi, bar e ristoranti.  
Disponibile anche senza luce LED

## / Dettaglio prodotto

Targa in Acrilico Colato, spessore 5 mm  
Fissaggio in Alluminio 25x25x120 mm con luci LED e Cavo incluso  
Basetta in acrilico, spessore 3mm  
Formati disponibili A5, A4 e A3



CODICE	FORMATO
104851	A5 148x210 mm
104852	A4 210x297 mm
104853	A3 297x420 mm

# PLATO POSTER | PORTA AVVISO DA BANCO



Sistema porta avvisi da banco.  
Composto da bassetta in acrilico con fissaggio in alluminio, pannellino in acrilico trasparente e tasca porta inserto a chiusura magnetica. Per utilizzo su banco di reception di hotel e uffici, negozi, bar e ristoranti.

## / Dettaglio prodotto

Pannello in Acrilico Colato  
Fissaggio in Alluminio 25x25x120 mm con luci LED e Cavo incluso  
Basetta in acrilico, spessore 3mm  
Tasca a chiusura Magnetica A5 e A4  
Bordi tasca personalizzata su RICHIESTA



CODICE	FORMATO
104871	A5 148x210 mm
104872	A4 210x297 mm

## MINI X | X-BANNER DA TAVOLO

Realizzato in Plastica  
Aste elastiche con ganci e raccordo centrale  
2 Formati disponibili

Stampa e supporto per la stampa  
**NON INCLUSI**

	CODICE	FORMATO	PIEDINI
①	100096	A4 29x29,7 cm	CROMO
②	100095	A3 23x41 cm	AZZURRO



## ROLLY | ROLL UP MINI

Cassonetto e asta superiore in Alluminio  
Profili laterali in plastica cromata a goccia  
Autoavvolgente  
Montaggio con biadesivo incluso  
2 Formati disponibili A4 e A3

Confezionati singolarmente  
Stampa e supporto per la stampa  
**NON INCLUSI**

CODICE	FORMATO
104321	A4 29x29,7 cm
104322	A3 23x41 cm

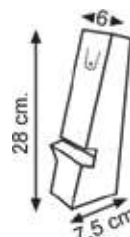


## PEG | PIEDINO IN CARTONE

Piedino portapanello realizzato in Cartone  
Per espositore da banco e da terra  
Formati disponibili : H 28 cm

Pannello, stampa e supporto per la stampa  
**NON INCLUSI**

CODICE	FORMATO
104303	S 28 cm



## MICRA | BANDIERA DA TAVOLO

Supporto per bandiera da tavolo  
Asta in fibra di vetro Ø 0,6/0,2 x H. 81cm  
Base Cromata Ø 9 x H. 1cm  
Per bandiera a goccia e vela

Stampa e supporto per la stampa  
**NON INCLUSI**

CODICE
105600



## VEXILLO | SUPPORTO PER GAGLIARDETO

Supporto per gagliardeto da tavolo  
Asta Cromata Ø 6 mm - H. 43cm  
Base Cromata Ø 9,5 cm

Stampa e supporto per la stampa  
**NON INCLUSI**

CODICE
105601



## LECTERIO | LEGGIO DA BANCO CON ANELLI



Leggio da banco con anelli. Realizzato in PMMA trasparente. Design semplice ed elegante. Ideale per presentare menù o cataloghi. Da utilizzare in hotel, ristoranti, centri congressi, negozi, studi medici.

### / Dettaglio prodotto

Materiale PMMA, spessore 3 mm  
Taglio lucido  
Formato 2xA4 Verticale  
Dimensioni 50x31x18 cm  
Sistema centrale ad anelli.



CODICE	FORMATO
106532	2xA4

## URNA | CONTENITORE PORTA CARD



Contenitore realizzato in PMMA. Durevole e leggero. Ideale come porta card o biglietti da visita, per votazioni o come cassetta suggerimenti. Dotato di feritoia sulla parte alta per l'inserimento della card. Chiusura di sicurezza con serratura.

### / Dettaglio prodotto

Materiale PMMA, spessore 3 mm  
Taglio lucido  
Feritoia sulla parte superiore  
Chiusura con serratura  
2 Chiavi incluse  
Dimensioni disponibili 15 e 25 cm  
Finitura trasparente e sabbiata



CODICE	FORMATO
106661	15x15x15 cm
106663	25x25x25 cm

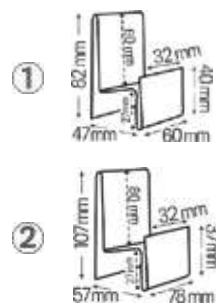
CODICE	FORMATO
106662	15x15x15 cm
106664	25x25x25 cm

## PHONE HOLDER | ESPOSITORE SMARTPHONE

Espositore per Smartphone con portaprezzo. Realizzato in PMMA trasparente. Ideale per l'esposizione sui banconi o tavoli nei punti vendita.

### / Dettaglio prodotto

Materiale PMMA spess. 2 mm  
Completamente trasparente  
Dotato di portaprezzo  
2 Dimensioni disponibili



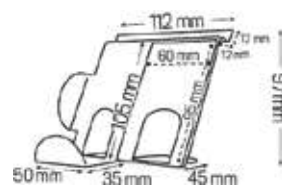
	CODICE	MISURE
①	106530	60x 82 mm
②	106528	78x107 mm

## PHONE HOLDER | ESPOSITORE SMARTPHONE Big

Espositore per Smartphone con portaprezzo. Realizzato in PMMA trasparente. Ideale per l'esposizione sui banconi o tavoli e pannello dogato nei punti vendita.

### / Dettaglio prodotto

Materiale PMMA spess. 2 mm  
Completamente trasparente  
Dotato di tasca laterale portaprezzo  
Adatto per pannello dogato



CODICE	MISURE
106529	112 x 97 mm

## TARGETA | PORTA BIGLIETTI DA VISITA

Porta biglietti da visita. Realizzati in acrilico. Ideali per negozi, uffici, locali commerciali, fiere. Utilizzo su tavoli promozionali e banconi. Disponibili diverse soluzioni.



### / Dettaglio prodotto

Materiale acrilico  
Taglio lucido  
Tasca singola e multitasca  
Orizzontale e Verticale  
Trasparenti e colorati traslucidi

①	CODICE	COLORE
<input type="radio"/>	4 TASCA ORIZZONTALE	106142 TRASPARENTE

②	CODICE	COLORE
<input type="radio"/>	1 TASCA VERTICALE	106132 TRASPARENTE

②	CODICE	COLORE
<input type="radio"/>	2 TASCA VERTICALE	106141 TRASPARENTE

③	CODICE	COLORE
<input type="radio"/>	1 TASCA ORIZZONTALE	106122 TRASPARENTE
<input type="radio"/>		106123 ARANCIONE
<input type="radio"/>		106124 ACQUAMARINA
<input type="radio"/>		106125 MAGENTA
<input type="radio"/>		106126 VERDE
<input type="radio"/>		106127 BLU ELETTRICO

## DEPLIX 1/3 A4 | PORTA DEPLIANT DA BANCO



Porta depliant da banco. Realizzati in acrilico. Ideali per negozi, uffici, locali commerciali, fiere. Utilizzo consigliato su tavoli promozionali e banconi. Disponibili diverse soluzioni.

### / Dettaglio prodotto

Formato 1/3 A4 (10.5x21 cm)  
Materiale acrilico  
Taglio lucido  
Tasca singola e multitasca  
Trasparenti e colorati traslucidi



	CODICE	COLORE
<input type="radio"/>	1 TASCA VERTICALE	106152 TRASPARENTE
<input type="radio"/>		106153 ARANCIONE
<input type="radio"/>		106154 ACQUAMARINA
<input type="radio"/>		106155 MAGENTA
<input type="radio"/>		106156 VERDE
<input type="radio"/>		106157 BLU ELETTRICO

	CODICE	COLORE
<input type="radio"/>	2 TASCHE VERTICALE	106163 TRASPARENTE

	CODICE	COLORE
<input type="radio"/>	4 TASCHE VERTICALE	106165 TRASPARENTE

## DEPLIX A5 | PORTA DEPLIANT DA BANCO



Porta depliant da banco. Realizzati in acrilico. Ideali per negozi, uffici, locali commerciali, fiere. Utilizzo consigliato su tavoli promozionali e banconi. Disponibili diverse soluzioni.

### / Dettaglio prodotto

Formato A5 (14.8x21 cm)  
Materiale acrilico  
Taglio lucido  
Tasca singola e multitasca  
Trasparenti e colorati traslucidi



	CODICE	COLORE
<input type="radio"/>	1 TASCA VERTICALE	106172 TRASPARENTE
<input type="radio"/>		106173 ARANCIONE
<input type="radio"/>		106174 ACQUAMARINA
<input type="radio"/>		106175 MAGENTA
<input type="radio"/>		106176 VERDE
<input type="radio"/>		106177 BLU ELETTRICO

	CODICE	COLORE
<input type="radio"/>	4 TASCHE VERTICALE	106184 TRASPARENTE

	CODICE	COLORE
<input type="radio"/>	1 TASCHE ORIZZONTALE	106192 TRASPARENTE

## DEPLIX A4 | PORTA DEPLIANT DA BANCO



Porta depliant da banco. Realizzati in acrilico. Ideali per negozi, uffici, locali commerciali, fiere. Utilizzo consigliato su tavoli promozionali e banconi. Disponibili diverse soluzioni.

### / Dettaglio prodotto

Formato A4 (21x29,7 cm)  
Materiale acrilico  
Taglio lucido  
Tasca singola e multitasca  
Trasparenti e colorati traslucidi



	CODICE	COLORE
<input type="radio"/>	1 TASCA VERTICALE	106185 TRASPARENTE
<input type="radio"/>		106193 ARANCIONE
<input type="radio"/>		106194 ACQUAMARINA
<input type="radio"/>		106195 MAGENTA
<input type="radio"/>		106196 VERDE
<input type="radio"/>		106197 BLU ELETTRICO

	CODICE	COLORE
<input type="radio"/>	3 TASCHE VERTICALE	106203 TRASPARENTE

	CODICE	COLORE
<input type="radio"/>	4 TASCHE VERTICALE	106204 TRASPARENTE

# PORTA AVVISI & PORTA DEPLIANT DA PAVIMENTO



## PADDY | PORTA TABLET DA PAVIMENTO



Porta tablet da pavimento. Struttura in alluminio ad altezza regolabile e cornice porta tablet in plastica. Il supporto ruota di 90° e permette di collocare il tablet sia in Verticale che in Orizzontale. Chiusura con chiave di sicurezza.

### /Dettaglio prodotto

Struttura in Alluminio  
Altezza regolabile 78,5/109,5 cm  
Base 25x33 cm  
Porta tablet in plastica nera  
Per tablet da 9,7" a 10.1" (non incluso)  
Rotazione di 90°  
Verticale e orizzontale  
Chiusura con chiave di sicurezza

**CODICE**  
**100143**



## INSIDE | LEGGIO AUTOPORTANTE




Struttura da pavimento, costituita da montante in alluminio, base in acciaio con leggio in PMMA trasparente. Ideale per hotel, centri congresso, scuole, auditorium.

### /Dettaglio prodotto

Leggio in PMMA trasparente  
Formato 2x4 - spessore 3 mm  
Montante Alluminio Anodizzato 6063 T5  
Altezza 110 cm - dim. 5x2,5 cm - Peso 0,95 Kg  
Base Acciaio Verniciato a Polvere RAL 7001  
Ø 30 cm - Spessore 6 mm - Peso 3,2 Kg  
Viti Testa Piatta WÜRTH®

**CODICE**  
**104411**



## COMUNICA | LEGGIO AUTOPORTANTE




Leggio autoportante, composto da montante in alluminio, base in acciaio, pannello in acrilico trasparente e tasca porta inserto a chiusura automatica. Adatto per esporre materiale informativo e comunicazione in genere.

### /Dettaglio prodotto

Pannello in Acrilico trasparente spessore 5 mm  
Tasca porta avvisi a chiusura magnetica f.to A4  
Bordi tasca personalizzati SU RICHIESTA  
Montante Alluminio Anodizzato 6063 T5  
Altezza 110 cm - dim. 5x2,5 cm - Peso 0,95 Kg  
Base Acciaio Verniciato a Polvere RAL 7001  
Ø 30 cm - Spessore 6 mm - Peso 3,2 Kg  
Viti Testa Piatta WÜRTH®

**CODICE**  
**119651**





# READING | A4 A3



## /Dettaglio prodotto

### Cornice a scatto

Profilo in Alluminio 25 mm, colore Argento  
 Angolo tondo Cromato  
 Sistema di chiusura Klik-Clak  
 Protezione PVC antiriflesso  
 Viti Testa Piatta WURTH®

### Montante:

Alluminio Anodizzato 6063 T5  
 Altezza 110 cm - dim. 5x2,5 cm  
 Peso 0,95 Kg

### Base:

Acciaio Verniciato a Polvere RAL 7001  
 Ø 30 cm  
 Spessore 6 mm  
 Peso 3,2 kg



VERTICALE/ORIZZONTALE



ANGOLO TONDO



READING PROFILE



## BULLONERIA



WURTH

CODICE	FOTMATO	PESO
104423	A4 21x29,7 cm	4,8 Kg
104424	A3 29,7x42 cm	5,1 Kg

# SPOT | A4



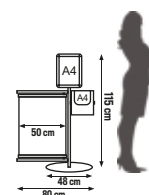
Struttura espositiva autoportante con cornice a scatto A4, porta depliant laterale e supporto porta banner.

## /Dettaglio prodotto

Cornice a scatto A4  
 Profilo in Alluminio 25 mm, colore Argento  
 Angolo tondo Cromato  
 Protezione PVC antiriflesso  
 Portadepliant "Laterale" A4  
 Acrilico Colato Trasparente 2 mm  
 Supporto in alluminio col. argento 25 cm  
 Porta Banner Laterale 50 cm  
 Alluminio col. argento  
 Montante Alluminio Anodizzato 6063 T5  
 Altezza 100 cm - dim. 5x2,5 cm - Peso 0,85 Kg  
 Base Acciaio Verniciato a Polvere RAL 7001  
 Ø 48 cm - Spessore 6 mm - Peso 8,5 Kg  
 Viti Testa Piatta WURTH®



VERTICALE/ORIZZONTALE



## BULLONERIA



WURTH

CODICE  
119652

# DOPPIO | A4



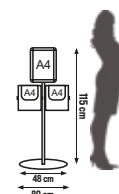
Struttura espositiva autoportante con cornice a scatto A4 e due porta depliant laterali. Ideale per punti vendita, fiere, hotel, uffici pubblici e privati.

## /Dettaglio prodotto

Cornice a scatto A4  
 Profilo in Alluminio 25 mm, colore Argento  
 Angolo tondo Cromato  
 Protezione PVC antiriflesso  
 Portadepliant "Laterale" A4  
 Acrilico Colato Trasparente 2 mm  
 Supporto in alluminio col. argento 25 cm  
 Montante Alluminio Anodizzato 6063 T5  
 Altezza 100 cm - dim. 5x2,5 cm - Peso 0,85 Kg  
 Base Acciaio Verniciato a Polvere RAL 7001  
 Ø 48 cm - Spessore 6 mm - Peso 8,5 Kg  
 Viti Testa Piatta WURTH®



VERTICALE/ORIZZONTALE



## BULLONERIA



WURTH

CODICE  
119653

## CONGRESSO | A4



Struttura espositiva autoportante con cornice a scatto A4 e due porta depliant A4 inclinati a 45°. Ideale per punti vendita, fiere, hotel, uffici pubblici e privati.

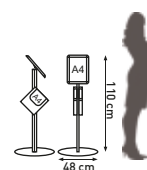
### /Dettaglio prodotto

Cornice a scatto A4  
Profilo in Alluminio 25 mm, colore Argento  
Angolo tondo Cromato  
Protezione PVC antiriflesso  
Portadepliant "X230" A4 inclinato a 45°  
Acrilico Colato Trasparente 2 mm  
Montante Alluminio Anodizzato 6063 T5  
Altezza 100 cm - dim. 5x2,5 cm - Peso 0,85 Kg  
Base in Acciaio Verniciato a Polvere RAL 7001  
Ø 48 cm - Spessore 6 mm - Peso 8,5 Kg  
Viti Testa Piatta WURTH®

**CODICE**  
119654



VERTICALE/ORIZZONTALE



BULLONERIA



## SHOPPER | A4



Sistema porta shoppers autoportante. Cornice a scatto A4 e due barre porta shopper laterali. Ideale per punti vendita, fiere, hotel, uffici pubblici e privati.

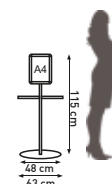
### /Dettaglio prodotto

Cornice a scatto A4  
Profilo in Alluminio 25 mm, colore Argento  
Angolo tondo Cromato  
Protezione PVC antiriflesso  
Porta Shoppers "Laterale" 30 cm  
Alluminio col. argento  
Montante Alluminio Anodizzato 6063 T5  
Altezza 100 cm - dim. 5x2,5 cm - Peso 0,85 Kg  
Base in Acciaio Verniciato a Polvere RAL 7001  
Ø 48 cm - Spessore 6 mm - Peso 8,5 Kg  
Viti Testa Piatta WURTH®


**CODICE**  
119656



VERTICALE/ORIZZONTALE



BULLONERIA



## HALF SIDE | POLE



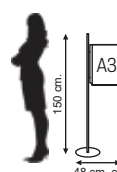
Porta avvisi laterale autoportante, composto da montante in alluminio, base in acciaio e tasca porta avvisi laterale formato A3 trasparente. Fissaggio su palo con morsetti in alluminio.

### /Dettaglio prodotto

Tasca laterale A3  
Acrilico trasparente 3 mm  
Montante Alluminio Anodizzato 6063 T5  
Altezza 150 cm - dim. 5x2,5 cm - Peso 1,3 Kg  
Base in Acciaio Verniciato a Polvere RAL 7001  
Ø 30 cm - Spessore 6 mm - Peso 3,2 Kg

Viti Autoformanti WURTH®  
Chiave ad Angolo WURTH®

**CODICE**  
102923



44

PORTA AVVISI  
DA PAVIMENTO

# TRAVEL | A4



Struttura porta comunicazione. Composta da montante in alluminio e base in acciaio con tasche laterali porta avvisi in metacrilato trasparente formato A4, fissate con morsetti in alluminio.

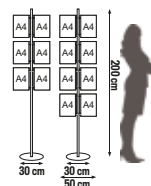
## / Dettaglio prodotto

- Tasche porta avvisi formato A4
- Metacrilato trasparente 3 mm
- Soluzioni disponibili con 6 e 8 tasche
- Verticale e Orizzontale
- Montante Alluminio Anodizzato 6063 T5
- Altezza 200 cm - dim. 5x2,5 cm - Peso 1,7 Kg
- Base Acciaio Verniciato a Polvere RAL 7001
- Ø 30 cm - Spessore 6 mm - Peso 3,2 Kg
- Viti Testa Piatta WURTH®

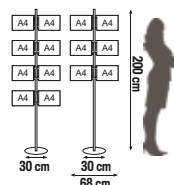
## BULLONERIA



**WURTH**



CODICE	TASCHE
102464	6
102465	8



CODICE	TASCHE
102466	6
102467	8

# AGENZIA | A4

Struttura auto-portante con porta comunicazione A4. Composto da montanti di sostegno in alluminio, basi in acciaio verniciato a polvere e traverse di collegamento in alluminio. Adatto a pannelli di varie tipologie di misure

## / Dettaglio prodotto

- Larghezza Utile 50cm
- 4 tasche porta avvisi A4 trasparenti bi-facciale
- Alluminio anodizzato 6063 T5, color argento
- Dimensioni 5x2.5 cm
- Tappo di chiusura in ABS
- Acciaio verniciato a polvere RAL 7001
- Piede 30x5 cm Spess. 5 mm - Peso 0.5
- Diametro 30cm
- spessore 6mm
- Dimensioni 3x1.4 cm
- chiave di tensione "Tension Lock"

## / Optional

### Ruote **WURTH**

- n° 2 Ruote gomma morbida Ø 50 mm Wurth®
- n° 2 Ruote omma morbida con freno Ø 50 mm Wurth®

### Accessori per il montaggio inclusi

- Viti Autoformanti Gefu Esalobata (Wurth®)
- Chiavi ad angolo TX30 (Wurth®)

## OPTIONAL



Ruote Piroettanti  
**WURTH®**



## CODICE

8 TASCHE	BASE
AG2A4P	Piede
AG2A4B30	Base Ø 30 cm



## CODICE

12 TASCHE	BASE
AG3A4P	Piede
AG3A4B30	Base Ø 30 cm

## CODICE

4 TASCHE	BASE
AGA4P	Piede
AGA4B30	Base Ø 30 cm

45

PORTA AVVISI  
DA PAVIMENTO

## FOLDABLE | PORTADEPLIANT PIEGHEVOLE

La forma a zig zag fa del foldable un porta cataloghi comodo per il trasporto ed unico nel design. Ripiani formato A4 in metacrilato trasparente, struttura in alluminio cromato lucido.

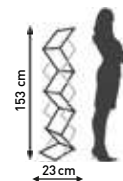
La valigetta tipo 24 ore in alluminio con protezione antiurto fa del foldable il porta cataloghi da pavimento più longevo della sua categoria.

### /Dettaglio prodotto

- Ripiegabile
- Materiale alluminio e metacrilato
- Altezza 153 cm
- 6 ripiani A4
- Valigetta in alluminio con protezione inclusa

**CODICE**

**104421**



## FAST | PORTADEPLIANT PIEGHEVOLE

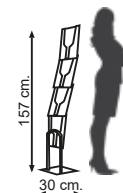
Porta depliant da pavimento nato per chi ha esigenze di muoversi continuamente senza avere grossi ingombri. Leggero ma stabile. Struttura in metallo e tasche in metacrilato trasparente. Tasche formato A4 con spigoli arrotondati. Struttura a "scala" ripieghevole, base in metallo cromato con maniglia.

### /Dettaglio prodotto

- Ripiegabile
- Metallo e metacrilato
- Altezza 157 cm
- 4 Tasche A4
- Profondità tasche 3.5 cm
- Sacca per il trasporto inclusa

**CODICE**

**104449**



## BROCHURE | TABLE

Banchetto multifunzionale con 3 ripiani porta depliant A3 e piano di appoggio nella parte alta. Struttura pieghevole in acciaio verniciato a polvere, solido ed elegante. Apertura semplice e veloce.

### /Dettaglio prodotto

- Struttura in Acciaio verniciato a polvere
- Altezza 101.5 ca (aperto)
- Piano di appoggio in truciolare cm 51.3x37 ca
- 3 Piani porta depliant cm 43.5x35.5x2.2
- Piedini regolabili alla base
- Borsa imbottita per il trasporto inclusa

**CODICE**

**104432**



# STORE | A4

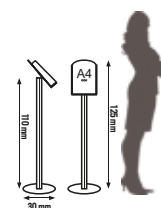
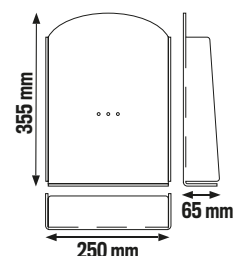


Porta depliant da pavimento costituito da montante in alluminio, base in acciaio e porta depliant in acrilico trasparente.

## / Dettaglio prodotto

Portadepliant "Store" A4  
 Acrilico Colato Trasparente 5 mm  
 Montante Alluminio Anodizzato 6063 T5  
 Altezza 110 cm - dim. 5x2,5 cm - Peso 0,95 Kg  
 Base Acciaio Verniciato a Polvere RAL 7001  
 Ø 30 cm - Spessore 6 mm - Peso 3,2 Kg  
 Viti Testa Piatta WURTH®

**CODICE**  
**104450**



# PRESENTO | A4

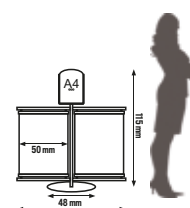
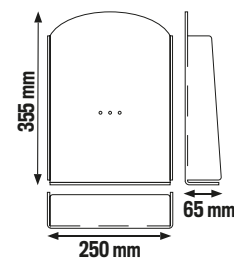


Struttura espositiva autoportante con porta depliant in acrilico trasparente e due supporti porta banner laterali.

## / Dettaglio prodotto

Portadepliant "Store" A4  
 Acrilico Colato Trasparente 5 mm  
 Porta Banner Laterali 50 cm  
 Alluminio col. argento  
 Montante Alluminio Anodizzato 6063 T5  
 Altezza 100 cm - dim. 5x2,5 cm - Peso 0,85 Kg  
 Base Acciaio Verniciato a Polvere RAL 7001  
 Ø 48 cm - Spessore 6 mm - Peso 8,5 Kg  
 Viti Testa Piatta WURTH®

**CODICE**  
**119661**



# MONDAY | A4



Struttura espositiva da pavimento. Composta da montante in alluminio e base in acciaio con 4 porta depliant laterali e 2 tasche porta avvisi i metacrilato trasparente formato A4. Ideale per cataloghi, volantini e materiale informativo in genere.

## / Dettaglio prodotto

Portadepliant "Laterale" A4  
 Acrilico Colato Trasparente 2 mm  
 Supporto in alluminio col. argento 25 cm  
 Tasche porta avvisi formato A4  
 Metacrilato trasparente 3 mm  
 Montante Alluminio Anodizzato 6063 T5  
 Altezza 200 cm - dim. 5x2,5 cm - Peso 1,7 Kg  
 Base Acciaio Verniciato a Polvere RAL 7001  
 Ø 48 cm - Spessore 6 mm - Peso 8,5 Kg  
 Viti Testa Piatta WURTH®

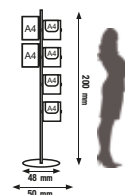
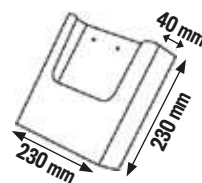
## CODICE

119666

## BULLONERIA



WURTH



# SUNDAY | A4



Struttura espositiva da pavimento. Composta da montante in alluminio e base in acciaio con 4 porta depliant laterali e porta banner laterale 50 cm. Ideale per cataloghi, volantini e materiale informativo in genere.

## / Dettaglio prodotto

Portadepliant "Laterale" A4  
 Acrilico Colato Trasparente 2 mm  
 Supporto in alluminio col. argento 25 cm  
 Tasche porta avvisi formato A4  
 Metacrilato trasparente 3 mm  
 Montante Alluminio Anodizzato 6063 T5  
 Altezza 200 cm - dim. 5x2,5 cm - Peso 1,7 Kg  
 Base Acciaio Verniciato a Polvere RAL 7001  
 Ø 48 cm - Spessore 6 mm - Peso 8,5 Kg  
 Viti Testa Piatta WURTH®

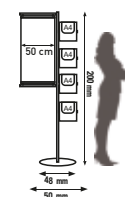
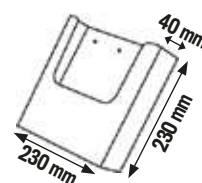
## CODICE

119667

## BULLONERIA



WURTH



48

PORTA AVVISI  
 DA PAVIMENTO

## FASIR | A4

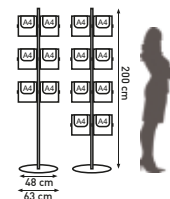


Struttura porta depliant. Composta da montante in alluminio e base in acciaio con tasche laterali porta depliant in metacrilato trasparente formato A4. Disponibili con 6 e 8 tasche.

### / Dettaglio prodotto

Portadepliant "Laterale" A4  
Acrilico Colato Trasparente 2 mm  
Supporto in alluminio col. argento 25 cm  
Soluzioni disponibili con 6 e 8 tasche  
Montante Alluminio Anodizzato 6063 T5  
Altezza 200 cm - dim. 5x2,5 cm - Peso 1,7 Kg  
Base Acciaio Verniciato a Polvere RAL 7001  
Ø 48 cm - Spessore 6 mm - Peso 8,5 Kg  
Viti Testa Piatta WURTH®

CODICE	TASCHE
119663	6
119664	8



## STILOSÒ | A4

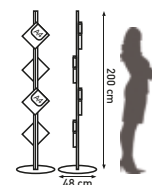


Struttura portadepliant da terra. Composta da montante in alluminio e base in acciaio con 4 tasche porta depliant in metacrilato trasparente formato A4 inclinate a 45°. Ideale per cataloghi e materiale informativo.

### / Dettaglio prodotto

Portadepliant "X230" A4 inclinati a 45 °  
Acrilico Colato Trasparente 2 mm  
Montante Alluminio Anodizzato 6063 T5  
Altezza 200 cm - dim. 5x2,5 cm - Peso 1,7 Kg  
Base Acciaio Verniciato a Polvere RAL 7001  
Ø 48 cm - Spessore 6 mm - Peso 8,5 Kg  
Viti Testa Piatta WURTH®

CODICE
119665



## EXPO | 50

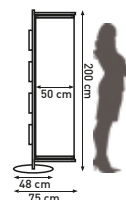


Porta depliant da pavimento. Composto da montante in alluminio e base in acciaio con 4 tasche porta depliant in metacrilato trasparente formato A4 e supporti laterali porta banner da 50 cm.

### / Dettaglio prodotto

Portadepliant "X230" A4  
Acrilico Colato Trasparente 2 mm  
Porta Banner Laterale 50 o 60 cm  
Alluminio col. argento  
Altezza regolabile  
Montante Alluminio Anodizzato 6063 T5  
Altezza 200 cm - dim. 5x2,5 cm - Peso 1,7 Kg  
Base Acciaio Verniciato a Polvere RAL 7001  
Ø 48 cm - Spessore 6 mm - Peso 8,5 Kg  
Viti Testa Piatta WURTH®

CODICE
119668



# CORNICI

# AUTOPORTANTI







# EASY POLE B1 70x100

## CORNICE AUTOPORTANTE

### Cornice a scatto B1 (70x100 cm)

Profilo in Alluminio 25 mm, colore Argento  
 Angolo tondo Cromato  
 Sistema di chiusura Clik-Clak  
 Protezione PVC antiriflesso  
 Viti Testa Piatta WURTH®

### Montante E:

Alluminio Anodizzato 6063 T5  
 Altezza 200 cm - dim. 5x2,5 cm  
 Peso 1,7 Kg  
 Tappo di chiusura in ABS

### Base:

Acciaio Verniciato a Polvere RAL 7001  
 Ø 30 cm  
 Spessore 6 mm  
 Peso 3,2 kg

Peso totale: 7,3 Kg

### Sezione Montante "Easy Profile"

#### EASY PROFILE



### Inclusi:

- N. 4 Viti in acciaio 4x30 mm
- N. 4 Tasselli in plastica 6x30 mm

#### BULLONERIA



 WURTH

CODICE	DESCRIZIONE
102710	EASY POLE B1 70x100 cm / VERTICALE



# EASYPOLE



## CORNICE AUTOPORTANTE

### Cornice a scatto B1 (70x100 cm)

Profilo in Alluminio 25 mm, colore Argento  
 Angolo tondo Cromato  
 Sistema di chiusura Clik-Clak  
 Protezione PVC antiriflesso  
 Viti Testa Piatta WURTH®

#### Montante E:

Alluminio Anodizzato 6063 T5  
 Altezza 200 cm - dim. 5x2,5 cm  
 Peso 1,7 Kg  
 Tappo di chiusura in ABS

#### Base:

Acciaio Verniciato a Polvere RAL 7001  
 Ø 30 cm  
 Spessore 6 mm  
 Peso 3,2 kg



CODICE	DESCRIZIONE
① 102750	EASY POLE B2 50x70 cm / VERTICALE
② 102758	EASY POLE B2 D 50x70 cm / VERTICALE
③ 102786	EASY POLE A3 29,7x42 cm / VERTICALE
④ 102790	EASY POLE A3-2 /29,7x42 cm / VERTICALE
⑤ 102880	EASY POLE A3-3 /29,7x42 cm / VERTICALE
⑥ 103201	EASY POLE A3-4 /29,7x42 cm / ORIZZONTALE
⑦ 103171	EASY POLE A4 /21x29,7 cm / VERTICALE
⑧ 103181	EASY POLE A4-2 /21x29,7 cm / VERTICALE
⑨ 102820	EASY POLE A4-3 /21x29,7 cm / VERTICALE
⑩ 102900	EASY POLE A4-4 /21x29,7 cm / VERTICALE



### EASY PROFILE



Sezione Montante  
 "Easy Profile"

### BULLONERIA



Inclusi:  
 • N. 4 Viti in acciaio 4x30 mm  
 • N. 4 Tasselli in plastica 6x30 mm



# EASYX230



## CORNICE AUTOPORTANTE

### Cornice a scatto A3 (29,7x42 cm)

Profilo in Alluminio 25 mm, colore Argento

Angolo tondo Cromato

Sistema di chiusura Clik-Clak

Protezione PVC antiriflesso

Viti Testa Piatta WURTH®

### Portadepliant "X230" - A4:

Acrilico Colato Trasparente 2 mm

### Montante E:

Alluminio Anodizzato 6063 T5

Altezza 200 cm - dim. 5x2,5 cm

Peso 1,7 Kg

Tappo di chiusura in ABS

### Base:

Acciaio Verniciato a Polvere RAL 7001

Ø 30 cm

Spessore 6 mm

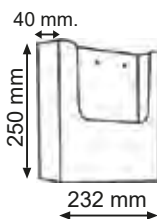
Peso 3,2 kg



CODICE	DESCRIZIONE
① 102911	EASY X230 A3 29,7x42 cm / VERTICALE
② 103062	EASY X230 B1 70x100 cm / VERTICALE
③ 103061	EASY X230 B2 50x70 cm / VERTICALE



X230



EASY PROFILE

Sezione Montante  
"Easy Profile"



BULLONERIA

- Inclusi:
- N. 4 Viti in acciaio 4x30 mm
  - N. 4 Tasselli in plastica 6x30 mm





# EASY X230



# EASY STAND



## CORNICE PORTADEPLIANT

### Cornice a scatto B1 (70x100 cm)

Profilo in Alluminio 25 mm, colore Argento  
 Angolo tondo Cromato  
 Sistema di chiusura Clik-Clak  
 Protezione PVC antiriflesso  
 Viti Testa Piatta WURTH®

### Portadepliant A4 "PLEAX" o "METAL":

Acrilico Colato Trasparente 4 mm  
 Acciaio Verniciato a Polvere 1 mm

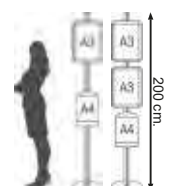

### Montante :

Alluminio Anodizzato 6063 T5  
 Altezza 200 cm - dim. 5x2,5 cm  
 Peso 1,7 Kg


Tappo di chiusura in ABS

### Base:

Acciaio Verniciato a Polvere RAL 7001  
 Ø 30 cm  
 Spessore 6 mm  
 Peso 3,2 kg



CODICE	DESCRIZIONE
① EPS48B1T	EASY STAND B1 70x100 cm PX / VERTICALE
103031	EASY STAND B1 70x100 cm ML / VERTICALE
② EPS48B2T	EASY STAND B2 50x70 cm PX / VERTICALE
③ EPS48A32T	EASY STAND A3-2 29,7x42 cm PX / VERTICALE



Sezione Montante  
 "Easy Profile"



- Inclusi:
- N. 4 Viti in acciaio 4x30 mm
  - N. 4 Tasselli in plastica 6x30 mm





# EASY STAND



# SIAMO SEMPRE

# ALL'ALTEZZA

## EASY|POLE XL

CORNICE AUTOPORTANTE

ALTEZZA 300 cm



ALTEZZA 250 cm



ALTEZZA 200 cm



ALTEZZA 150 cm



ALTEZZA 110 cm



# EASY POLE

250 cm  
300 cm



## CORNICE AUTOPORTANTE

### Cornice a scatto

Profilo in Alluminio 25 mm, colore Argento  
Angolo tondo Cromato  
Sistema di chiusura Clik-Clak  
Protezione PVC antiriflesso  
Viti Testa Piatta WURTH®

### Montante E:

Alluminio Anodizzato 6063 T5  
Altezza 250 - 300 cm - dim. 5x2,5 cm  
Peso 2,15 kg  
Tappo di chiusura in ABS

### Base:

Acciaio Verniciato a Polvere RAL 7001  
Ø 48 cm  
Spessore 6 - 12 mm  
Peso 8,5 - 17 kg



①

CODICE	DESCRIZIONE
① 118111	EASY POLE B1 70x100 cm H. 250 cm /VERTICALE
118121	EASY POLE B2 50x70 cm H. 250 cm /VERTICALE
118131	EASY POLE A3 29,7x42 cm H. 250 cm /VERTICALE
118133	EASY POLE 2xA3 29,7x42 cm H. 250 cm /VERTICALE

CODICE	DESCRIZIONE
②	EASY POLE B1 70x100 cm H. 300 cm /VERTICALE
	EASY POLE B2 50x70 cm H. 300 cm /VERTICALE
	EASY POLE A3 29,7x42 cm H. 300 cm /VERTICALE
	EASY POLE 2xA3 29,7x42 cm H. 300 cm /VERTICALE



②

### BULLONERIA



- Inclusi:
- N. 4 Viti in acciaio 4x30 mm
  - N. 4 Tasselli in plastica 6x30 mm





# EASYTAB



## CORNICE AUTOPORTANTE

### Cornice a scatto

Profilo in Alluminio 32 mm, colore Argento  
 Angolo tondo Cromato  
 Sistema di chiusura Clic-Clak  
 Protezione PVC antiriflesso  
 Viti Testa Piatta WURTH®

### Porta tablet TAB

Alluminio - per Tablet 9.7"/10.1"

### Montante E:

Alluminio Anodizzato 6063 T5  
 Altezza 200 cm - dim. 5x2,5 cm  
 Peso 1,7 Kg  
 Tappo di chiusura in ABS

### Base:

Acciaio Verniciato a Polvere RAL 7001  
 Ø 48 cm  
 Spessore 6 mm  
 Peso 8,5 kg



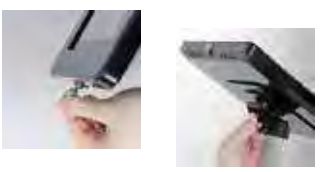
CODICE	DESCRIZIONE
① 116411	EASY TAB B1 70x100 cm P 32 mm / VERTICALE
② 116412	EASY TAB B2 50x70 cm P 25 mm / VERTICALE
③ 116413	EASY TAB A3 29,7x42 cm P 25 mm / VERTICALE
④ 116414	EASY TAB A3-2 29,7x42 cm P 25 mm / VERTICALE



### PORTATABLET TAB



- Alluminio Anodizzato
- per tablet 9.7"/10.1"
- Rotazione 90° (Verticale/Orizzontale)
- Chiusura con chiavi



### Sezione Montante "Easy Profile"



- Inclusi:
- N. 4 Viti in acciaio 4x30 mm
  - N. 4 Tasselli in plastica 6x30 mm



# FLOOR & ANETA

## CORNICE AUTOPORTANTE

### Cornice a scatto

Profilo in alluminio 25 mm, colore argento  
Angolo tondo cromato  
Sistema di chiusura click-clack  
Protezione PVC antiriflesso  
Viti testa piatta (Würth®)

### Montante

Alluminio anodizzato 6063 T5  
Dimensione 5x2,5 cm  
Altezza 100 e 150 cm  
Peso 0,95 e 1,3 Kg  
Tappo di chiusura in ABS

### Base

Acciaio verniciato a polvere Ral 7001  
Ø 30 e 48 cm  
Spessore 6 mm  
Peso 3.2 e 8,5 Kg

## FLOOR

ALTEZZA 100 cm



BASE 30 cm

## ANETA

ALTEZZA 150 cm



BASE 30 cm

## ANETA W

ALTEZZA 150 cm



BASE 48 cm



EASY PROFILE



ANGOLO TONDO



PROTEZIONE PVC



BULLONERIA

Inclusi:

- N. 4 Viti in acciaio 4x30 mm
- N. 4 Tasselli in plastica 6x30 mm

60

CORNICI  
AUTOPORTANTI

# FLOOR ANETA B1 70x100



## CORNICE AUTOPORTANTE

/ Dettaglio prodotto  
Cornice a scatto B1 (70x100)  
Altezza: 100 e 150 cm  
Base: Ø 30 e 48 cm

CODICE	DESCRIZIONE
① 119021	FLOOR B1 70x100 cm / VERTICALE
② 119022	ANETA B1 70x100 cm / VERTICALE
③ 119023	ANETA W B1 70x100 cm / VERTICALE



# FLOOR ANETA B2 50x70



## CORNICE AUTOPORTANTE

/ Dettaglio prodotto  
Cornice a scatto B2 (50x70)  
Altezza: 100 e 150 cm  
Base: Ø 30 e 48 cm

CODICE	DESCRIZIONE
① 119031	FLOOR B2 50x70 cm / VERTICALE
② 119032	ANETA B2 50x70 cm / VERTICALE
③ 119034	ANETA W B2 50x70 cm / VERTICALE




# FLOOR ANETA A3 29,7x42



## CORNICE AUTOPORTANTE

/ Dettaglio prodotto  
Cornice a scatto A3 (29,7x42)  
Altezza: 100 e 150 cm  
Base: Ø 30 e 48 cm

CODICE	DESCRIZIONE
① 119041	FLOOR A3 29,7x42 cm / VERTICALE
② 119043	ANETA A3 29,7x42 cm / VERTICALE
③ 119047	ANETA W A3 29,7x42 cm / VERTICALE



# FLOOR ANETA A3-2




## CORNICE AUTOPORTANTE

### / Dettaglio prodotto

Cornice a scatto A3 (29,7x42)  
Altezza: 100 e 150 cm  
Base: Ø 30 e 48 cm

CODICE	DESCRIZIONE
① 119061	FLOOR A3-2 29,7x42 cm / VERTICALE
② 119063	ANETA A3-2 29,7x42 cm / VERTICALE
③ 119067	ANETA W A3-2 29,7x42 cm / VERTICALE



# FLOOR ANETA A4

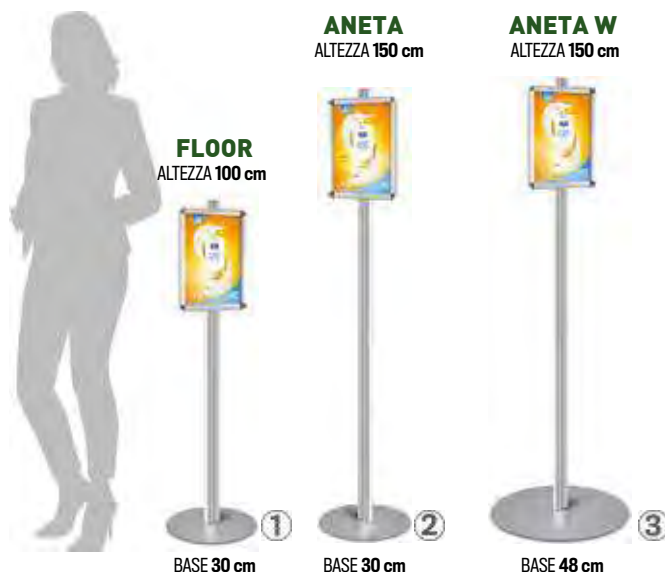


## CORNICE AUTOPORTANTE

### / Dettaglio prodotto

Cornice a scatto A4 (21x29,7)  
Altezza: 100 e 150 cm  
Base: Ø 30 e 48 cm

CODICE	DESCRIZIONE
① 119081	FLOOR A4 21x29,7 cm / VERTICALE
② 119082	ANETA A4 21x29,7 cm / VERTICALE
③ 119086	ANETA W A4 21x29,7 cm / VERTICALE



# FLOOR ANETA A4-2



## CORNICE AUTOPORTANTE

### / Dettaglio prodotto

Cornice a scatto A4 (21x29,7)  
Altezza: 100 e 150 cm  
Base: Ø 30 e 48 cm

CODICE	DESCRIZIONE
① 119091	FLOOR A4-2 21x29,7 cm / VERTICALE
② 119093	ANETA A4-2 21x29,7 cm / VERTICALE
③ 119097	ANETA W A4-2 21x29,7 cm / VERTICALE





# FLOOR & ANITA



# CROSS POLE BO 100x140



## Cornice a scatto B0 (100x140 cm)

Profilo in Alluminio 32 mm, colore Argento  
 Angolo tondo Cromato  
 Sistema di chiusura Clik-Clak  
 Protezione PVC antiriflesso  
 Viti Testa Piatta WURTH®

### 2x Profilo Traverso:

Alluminio - 1,4x3x120 cm

### 2x Montante E:

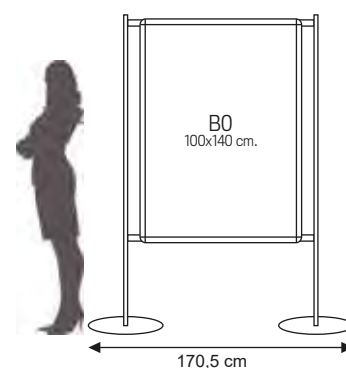
Alluminio Anodizzato 6063 T5  
 Altezza 200 cm - dim. 5x2,5 cm  
 Peso 1,7 Kg  
 Tappo di chiusura in ABS

### 2x Base "No Roll":

Acciaio Verniciato a Polvere RAL 7001  
 Ø 48 cm  
 Spessore 6 mm  
 Peso 8,5 kg



CODICE	DESCRIZIONE
102915	EASY POLE B0 100x140 cm / VERTICALE



## BULLONERIA



- Inclusi:
- N. 4 Viti in acciaio 4x30 mm
  - N. 4 Tasselli in plastica 6x30 mm



## EASY PROFILE



Sezione Montante "Easy Profile"

# PARETI DIVISORIE



# DISCRETO | PARETI DIVISORIE



Sistema modulare autoportante per pareti divisorie. Composto da montanti di sostegno in alluminio, basi in acciaio verniciato a polvere, morsetti porta pannello in alluminio e pannelli di varie tipologie. Tante soluzioni disponibili

## Montanti

Alluminio anodizzato 6063 T5  
Dimensioni 5x2,5 cm  
Tappo di chiusura in ABS

## Morsetti "Easy Nipper":

Alluminio Anodizzato col. Argento  
Max. spessore ospitabile 6,5 mm

## Pannelli Disponibili su Richiesta:

Plex, Forex, Alluminio composito  
Vari formati e colori  
Max. spessore 6 mm.

## Basi

Acciaio verniciato a polvere RAL 7001  
Ø 30 cm - Spessore 6 mm - Peso 3.2 Kg  
Ø 48 cm - Spessore 6 mm - Peso 8.5 Kg  
Ø 48 cm - Spessore 12 mm - Peso 17 Kg  
Feet 30x5 cm Spess. 5 mm - Peso 0.55 Kg  
Feltrini Ø 28 mm neri (Würth®)  
Ruote in gomma morbida ø 50 mm WÜRTH®



### Inclusi:

- N. 4 Viti in acciaio 4x30 mm
- N. 4 Tasselli in plastica 6x30 mm

**BULLONERIA**



Sezione Montante  
"Easy Profile"



**EASY PROFILE**

Morsetto  
"Easy Nipper"



**EASY NIPPER**

### ACCESSORI



**BASIC**

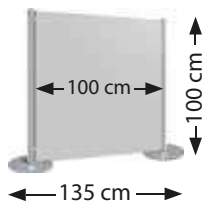


**BOX**

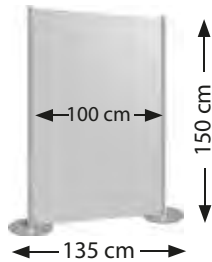
Flacone e Guanti NON inclusi



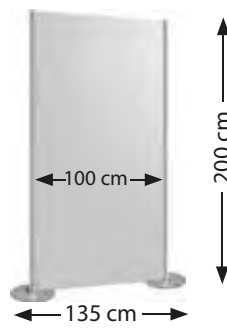




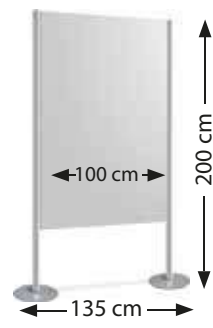
**DISCRETO 100**  
cod. 117111  
BASI Ø 30 cm



**DISCRETO 150**  
cod. 117112  
BASI Ø 30 cm



**DISCRETO 200**  
cod. 117113  
BASI Ø 30 cm




**DISCRETO 215**  
cod. 117118  
BASI Ø 30 cm

**POSIZIONE VARIABILE  
IN BASE ALLE ESIGENZE**




**DISCRETO 201**  
cod. 117117  
BASI Ø 30 cm



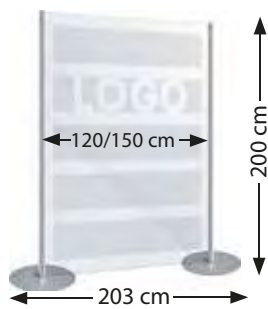
**DISCRETO 250**  
cod. 117115  
BASI Ø 48



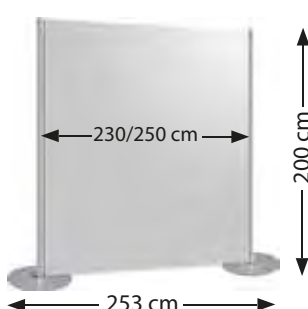
**DISCRETO 300**  
cod. 117116  
BASI DOPPIE Ø 48



**DISCRETO 120/150xH. 200**  
BASI Ø 48 cm




**DISCRETO 120/150xH. 200**  
PERSONALIZZATO CON ADESIVO SABBBIATO  
BASI Ø 48 cm



**DISCRETO 200/230xH. 200**  
BASI Ø 48 cm



**DISCRETO 120/150xH. 200**  
BASI Ø 48 cm



**DISCRETO 120/150xH. 200**  
SENZA BASI



**EASY BASE - Ø 30 cm**



**NO ROLL - Ø 48 cm**  
Spessore disponibile 6 e 12 mm



**FEET**  
Discreto altezza max. 200 cm



**FEET CON RUOTE**  
Discreto altezza max. 200 cm

Plexi  
Trasparente



Disponibile su Richiesta.

Plexi  
Colorato



Disponibile su Richiesta.

Forex



Disponibile su Richiesta.

Alluminio  
Composito



Disponibile su Richiesta.



DISCRETO 1



DISCRETO 2



DISCRETO 3



# PRIVACY PARETI DIVISORIE



Struttura per pareti divisorie, modulare, autoportante. Composto da montanti di sostegno in alluminio, basi in acciaio verniciato a polvere e traversi di collegamento in alluminio. Adatto a pannelli di varie tipologie. Tante soluzioni disponibili

## Montanti

Alluminio anodizzato 6063 T5  
Dimensioni 5x2,5 cm  
Tappo di chiusura in ABS

## Basi

Acciaio verniciato a polvere RAL 7001  
Ø 30 cm - Spessore 6 mm - Peso 3.2 Kg  
Ø 48 cm - Spessore 6 mm - Peso 8.5 Kg  
Ø 48 cm - Spessore 12 mm - Peso 17 Kg  
Feet 30x5 cm Spess. 5 mm - Peso 0.55 Kg  
Feltrini Ø 28 mm neri (Würth®)  
Ruote in gomma morbida Ø 50 mm WÜRTH®

## Traverso:

Alluminio Anodizzato col. Argento  
Dimensione 3x1,4 cm  
Chiave di tensione "Tension Lock"

## Pannelli Disponibili su Richiesta:

PET, Plex, Forex, Alluminio composito  
Vari formati e colori  
Max. spessore 5 mm.



## Inclusi:

- N. 4 Viti in acciaio 4x30 mm
- N. 4 Tasselli in plastica 6x30 mm



**BULLONERIA**



## Sezione Montante "Easy Profile"



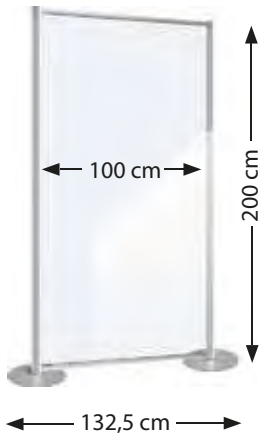
**EASY PROFILE**

## Traverso di Collegamento



**TRAVERSO**

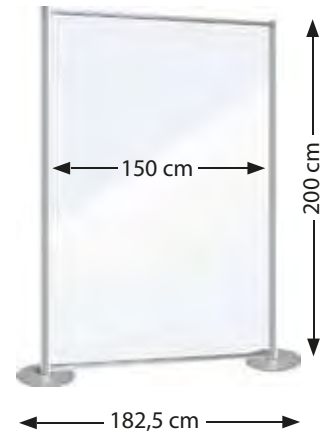




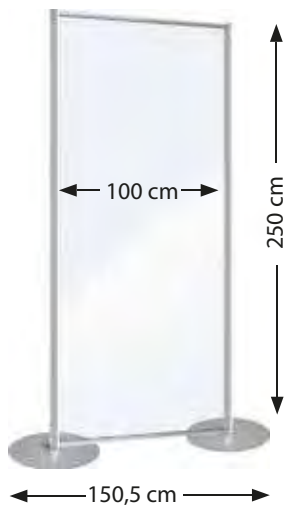
**PRIVACY 100x200 H.**  
cod. 117511  
BASI Ø 30 cm



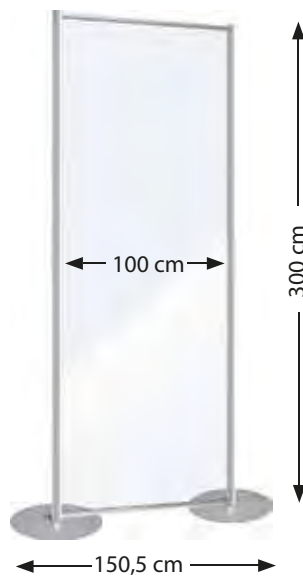
**PRIVACY 120x200 H.**  
cod. 117517  
BASI Ø 30 cm



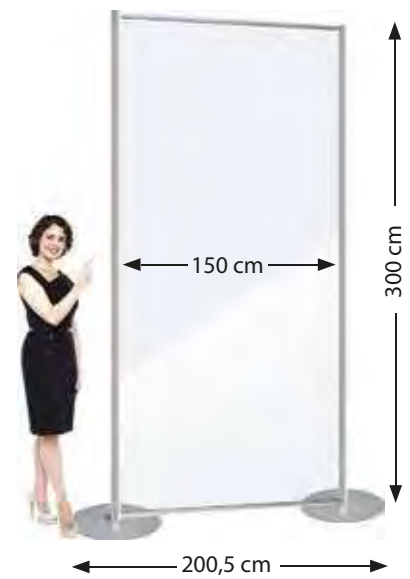
**PRIVACY 150x200 H.**  
cod. 117523  
BASI Ø 30 cm



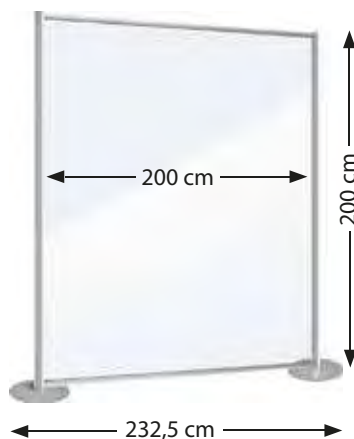
**PRIVACY 100x250 H.**  
cod. 117513  
BASI Ø 48 cm



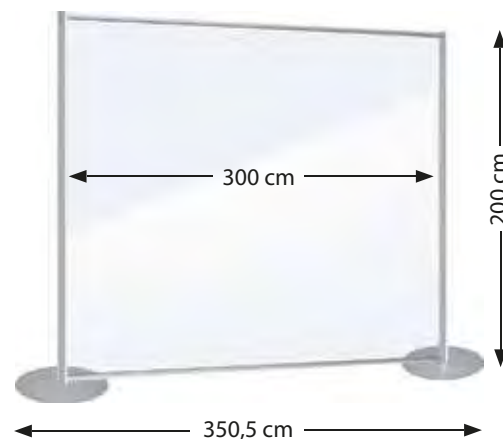
**PRIVACY 100x300 H.**  
cod. 117515  
BASI Ø 48x1,2 cm



**PRIVACY 150x300 H.**  
cod. 117527  
BASI Ø 48x1,2 cm



**PRIVACY 200x200 H.**  
cod. 117529  
BASI Ø 30 cm



**PRIVACY 300x200 H.**  
cod. 117537  
BASI Ø 48



**PRIVACY 1**



**PRIVACY 2**



**PRIVACY 3**



**EASY BASE - Ø 30 cm**



**NO ROLL - Ø 48 cm**  
Spessore disponibile 6 e 12 mm



**FEET**  
Discreto altezza max. 200 cm



**FEET CON RUOTE**  
Discreto altezza max. 200 cm

**Plexi  
Trasparente**



Disponibile su Richiesta.

**Plexi  
Colorato**



Disponibile su Richiesta.

**Forex**



Disponibile su Richiesta.

**Alluminio  
Composito**



Disponibile su Richiesta.

# SEGNALETICA INTERNA



## SEGNALETICA INTERNA DA PARETE



Sistemi di segnaletica interna. Realizzati in alluminio anodizzato con tappi terminali in plastica e protezione in PVC trasparente. Ideali per l'utilizzo in uffici pubblici e privati, strutture ospedaliere, aeroporti, stazioni, centri commerciali, ecc.

### Dettaglio prodotto

Monofacciale  
Montaggio a parete  
Profili disponibili 10, 15 e 21 cm  
Realizzati in alluminio anodizzato  
protezione PVC antiriflesso  
Tappi terminali in ABS neri (grigi su richiesta)  
Utilizzo sia verticale che orizzontale

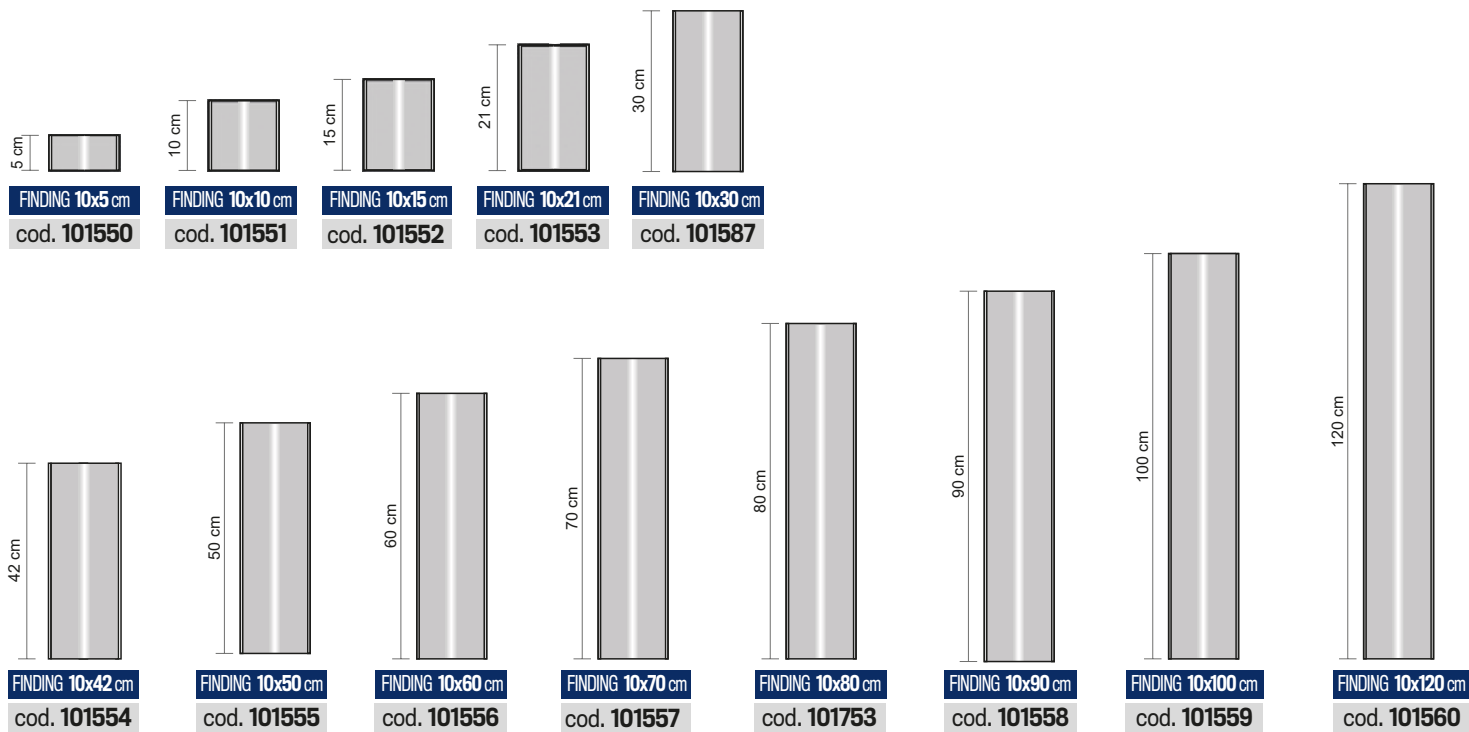


# FINDING 10



VERTICALE

←10 cm→

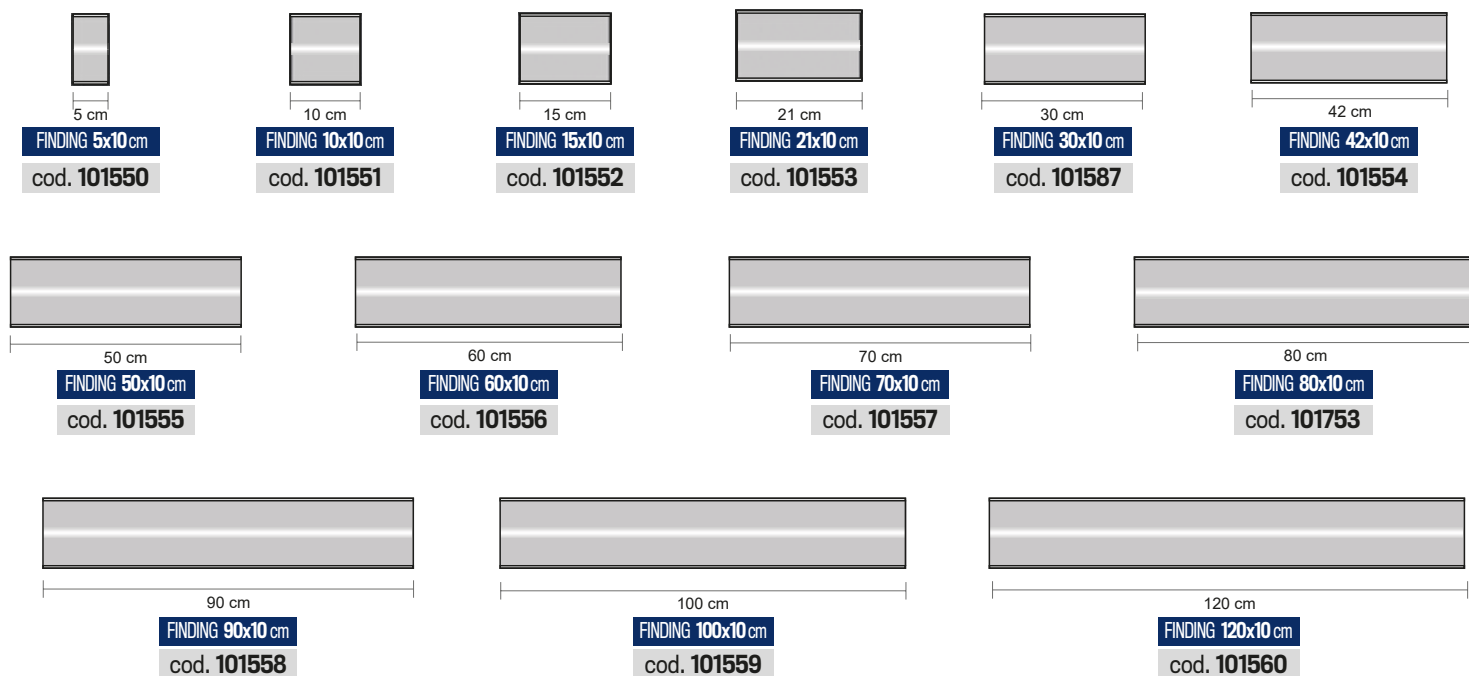


# FINDING 10



ORIZZONTALE

↑10 cm↓



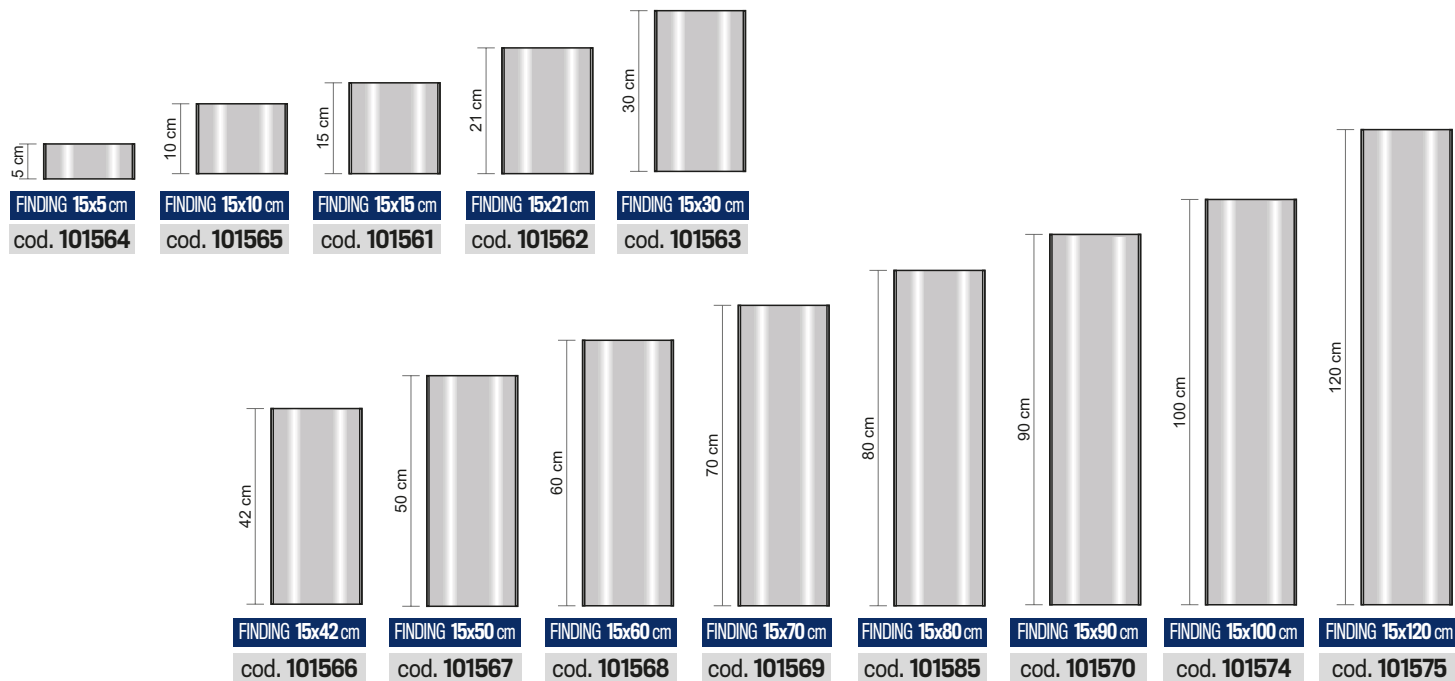


# FINDING 15



VERTICALE

← 15 cm →

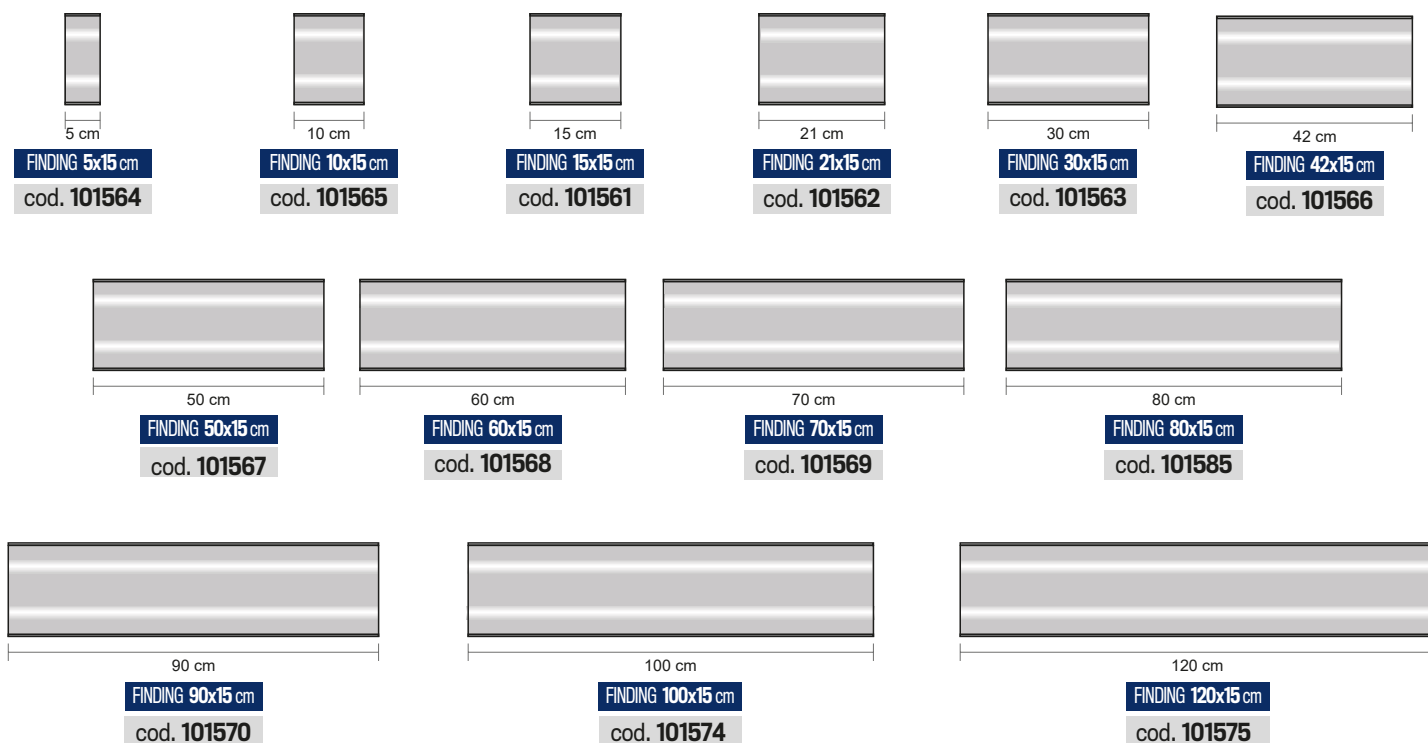


# FINDING 15




ORIZZONTALE

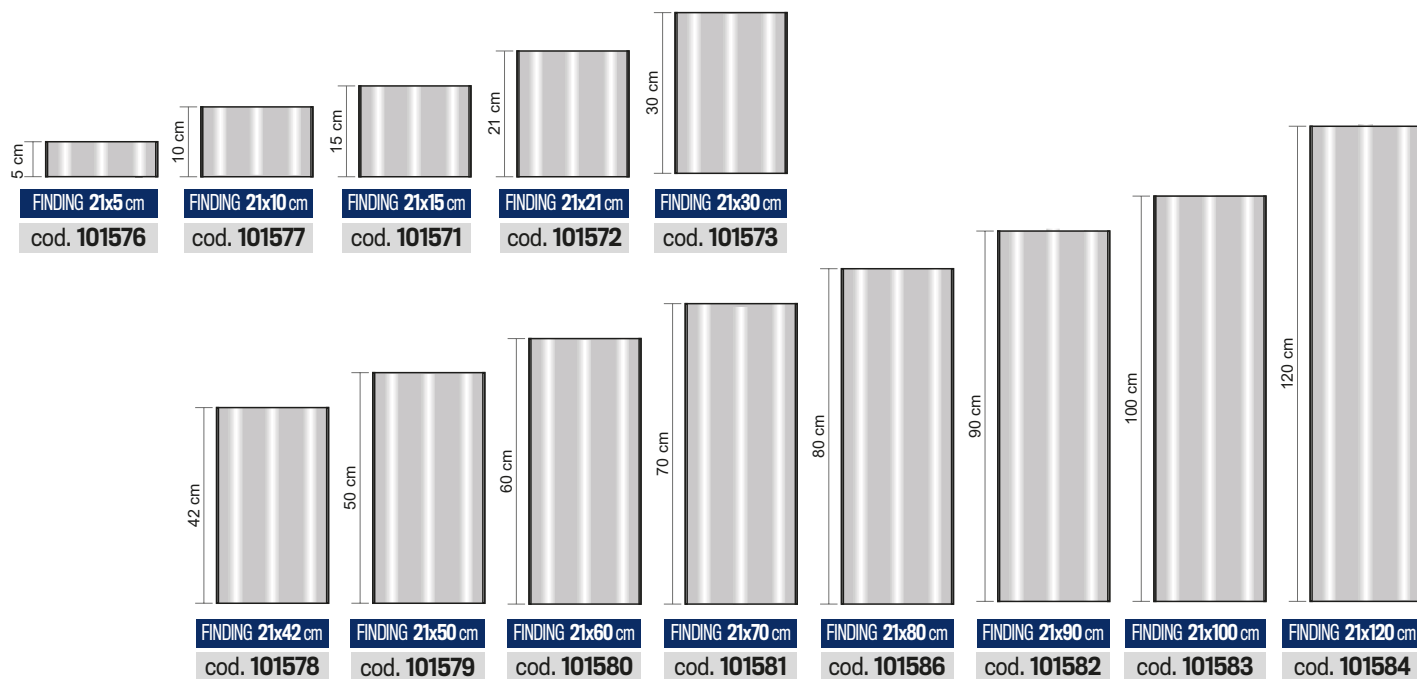
↑ 15 cm ↓



# FINDING 21




VERTICALE



# FINDING 21



ORIZZONTALE



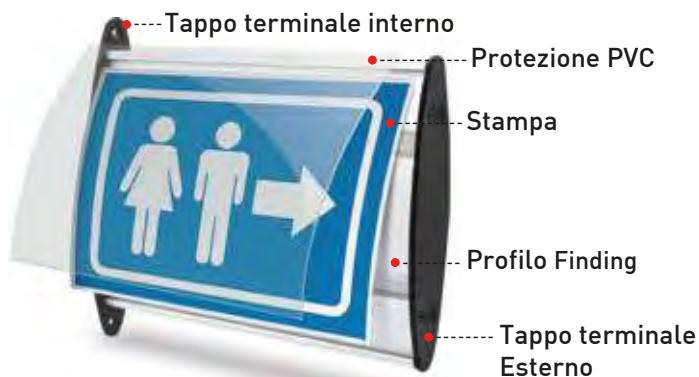
# FLAG FINDING



SEGNALETICA INTERNA  
A BANDIERA

**/ Dettaglio prodotto**

- Bifacciale
- Montaggio a bandiera
- Profili disponibili: 15 e 21 cm
- Realizzati in alluminio anodizzato
- Protezione PVC antiriflesso
- Tappi terminali per Profilo 15 mm in ABS neri (grigi su richiesta)
- Tappi terminali per Profilo 21 mm in Alluminio



**FLAG FINDING**  
**15**

10 cm	15 cm	21 cm	25 cm	30 cm
<b>FLAG FINDING 10x15 cm</b> cod. 101361	<b>FLAG FINDING 15x15 cm</b> cod. 101362	<b>FLAG FINDING 21x15 cm</b> cod. 101363	<b>FLAG FINDING 25x15 cm</b> cod. 101366	<b>FLAG FINDING 30x15 cm</b> cod. 101364

**FLAG FINDING**  
**21**

10 cm	15 cm	21 cm	25 cm	30 cm
<b>FLAG FINDING 10x21 cm</b> cod. 101351	<b>FLAG FINDING 15x21 cm</b> cod. 101352	<b>FLAG FINDING 21x21 cm</b> cod. 101353	<b>FLAG FINDING 25x21 cm</b> cod. 101354	<b>FLAG FINDING 30x21 cm</b> cod. 101355

# SUSPENSION FINDING



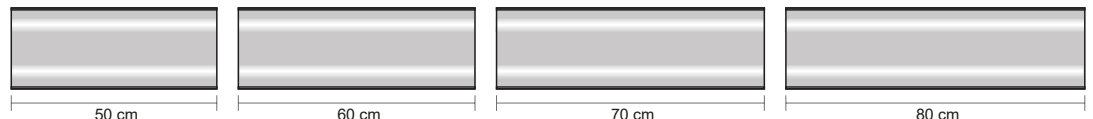

SEGNALETICA INTERNA  
A SOSPENSIONE

## / Dettaglio prodotto

- Bifacciale
- Montaggio a bandiera
- Profili disponibili: 15 e 21 cm
- Realizzati in alluminio anodizzato
- Protezione PVC antiriflesso
- Tappi terminali per Profilo 15 mm in ABS neri (grigi su richiesta)
- Tappi terminali per Profilo 21 mm in Alluminio

## Kit per sospensione incluso

2 Tiranti a soffitto, 2 cavi acciaio 100 cm cad.




SUSP FINDING 50x15 cm  
cod. 101381

SUSP FINDING 60x15 cm  
cod. 101382

SUSP FINDING 70x15 cm  
cod. 101383


SUSP FINDING 80x15 cm  
cod. 101387



SUSP FINDING 90x15 cm  
cod. 101384



SUSP FINDING 100x15 cm  
cod. 101385



SUSP FINDING 120x15 cm  
cod. 101386




SUSP FINDING 50x21 cm  
cod. 101391


SUSP FINDING 60x21 cm  
cod. 101392

SUSP FINDING 70x21 cm  
cod. 101393


SUSP FINDING 80x21 cm  
cod. 101394



SUSP FINDING 90x21 cm  
cod. 101395



SUSP FINDING 100x21 cm  
cod. 101396




SUSP FINDING 120x21 cm  
cod. 101397


**SEGNALETICA INTERNA  
DA PARETE**

**/ Dettaglio prodotto**

- Monofacciale
- Montaggio a parete
- Profili in alluminio anodizzato
- protezione PVC antiriflesso spessore 0.7mm
- Tappi terminali in ABS neri (grigi su richiesta)
- Utilizzo sia verticale che orizzontale
- Viti e tasselli inclusi Wurth®



# SMART SIGN 30



VERTICALE




SMART S. 30x6 cm  
cod. **SMART306**



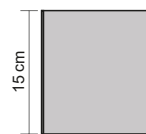
SMART S. 30x8 cm  
cod. **SMART308**



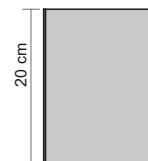
SMART S. 30x10 cm  
cod. **SMART3010**



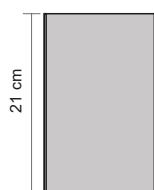
SMART S. 30x12 cm  
cod. **SMART3012**



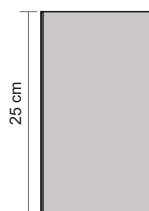
SMART S. 30x15 cm  
cod. **SMART3015**




SMART S. 30x20 cm  
cod. **SMART3020**




SMART S. 30x21 cm  
cod. **SMART3021**



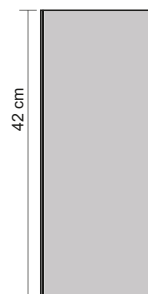
SMART S. 30x25 cm  
cod. **SMART3025**



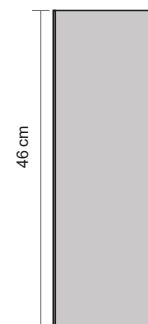
SMART S. 30x30 cm  
cod. **SMART3030**



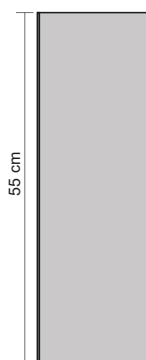
SMART S. 30x35 cm  
cod. **SMART3035**



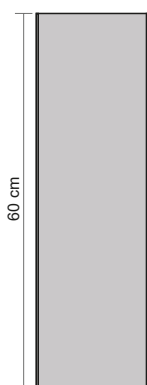
SMART S. 30x42 cm  
cod. **SMART3042**



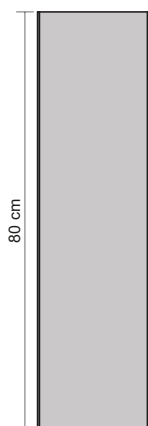
SMART S. 30x46 cm  
cod. **SMART3046**



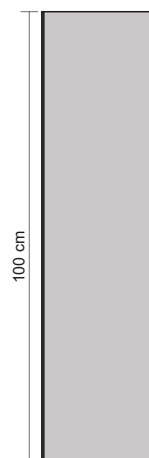
SMART S. 30x55 cm  
cod. **SMART3055**




SMART S. 30x60 cm  
cod. **SMART3060**



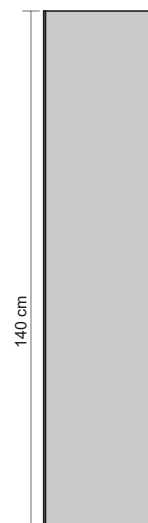
SMART S. 30x80 cm  
cod. **SMART3080**



SMART S. 30x100 cm  
cod. **SMART30100**




SMART S. 30x120 cm  
cod. **SMART30120**



SMART S. 30x140 cm  
cod. **SMART30140**

# SMART SIGN 30



VERTICALE

← 21 cm →



6 cm

SMART S. 30x6 cm  
cod. **SMART306**



8 cm

SMART S. 30x8 cm  
cod. **SMART308**




10 cm

SMART S. 30x10 cm  
cod. **SMART3010**



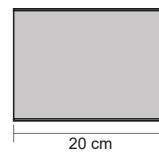
12 cm

SMART S. 30x12 cm  
cod. **SMART3012**



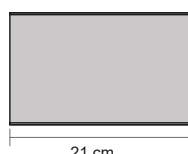
15 cm

SMART S. 30x15 cm  
cod. **SMART3015**



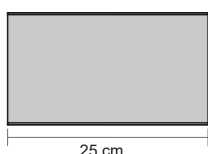
20 cm

SMART S. 30x20 cm  
cod. **SMART3020**



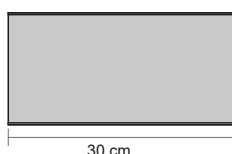
21 cm

SMART S. 30x21 cm  
cod. **SMART3021**



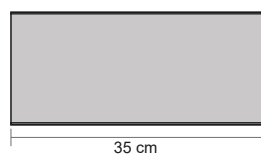
25 cm

SMART S. 30x25 cm  
cod. **SMART3025**



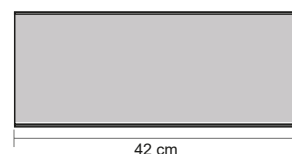
30 cm

SMART S. 30x30 cm  
cod. **SMART3030**



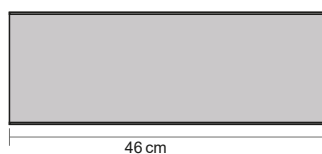
35 cm

SMART S. 30x35 cm  
cod. **SMART3035**



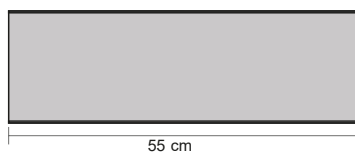
42 cm

SMART S. 30x42 cm  
cod. **SMART3042**



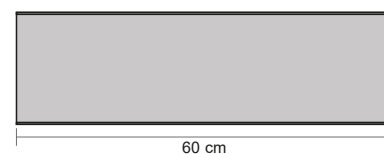
46 cm

SMART S. 30x46 cm  
cod. **SMART3046**



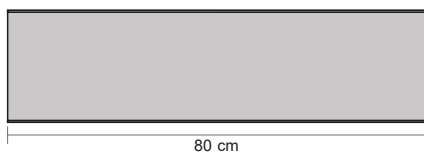
55 cm

SMART S. 30x55 cm  
cod. **SMART3055**



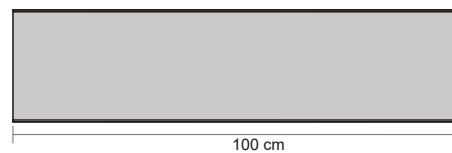
60 cm

SMART S. 30x60 cm  
cod. **SMART3060**



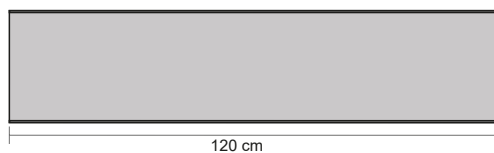
80 cm

SMART S. 30x80 cm  
cod. **SMART3080**



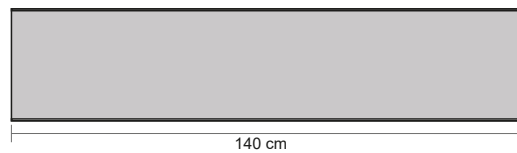
100 cm

SMART S. 30x100 cm  
cod. **SMART30100**



120 cm

SMART S. 30x120 cm  
cod. **SMART30120**



140 cm

SMART S. 30x140 cm  
cod. **SMART30140**

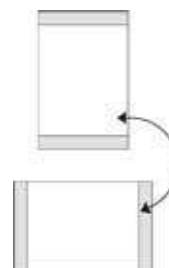
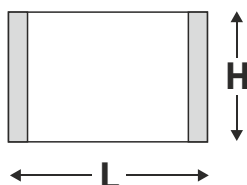
# SNAP|SIGN

## SEGNALETICA INTERNA DA PARETE

Sistema porta poster. Composto da 2 profili a scatto in alluminio, fondo in plastica e protezione in PVC trasparente. Montaggio sia con tasselli che con bioadesivo (non inclusi). Facile e veloce sostituzione della stampa.

### / Dettaglio prodotto

- Sistema di chiusura click-clack
- Profili a scatto in alluminio da 25 mm
- Colore argento
- Fondo in plastica
- protezione in PVC antiriflesso
- Disponibile in varie dimensioni
- Montaggio verticale e orizzontale



CODICE	MISURE (LxH)
101610	100x50 mm
101611	148x50 mm
101612	86x55 mm
101613	200x100 mm
101614	297x100 mm
101615	155x155 mm
101616	170x160 mm
101617	170x120 mm
101618	200x200 mm
101619	A6 148x100 mm
101620	A5 210x148 mm
101621	A4 297x210 mm

# SQUARE|SIGN

## SEGNALETICA INTERNA DA PARETE

Targhette per segnaletica interna, realizzate in acrilico trasparente con stampa diretta UV del pittogramma. Dotate di spugnetta adesiva per una applicazione facile e veloce. Ideali per uffici, alberghi, ristoranti, punti vendita, ecc.

### / Dettaglio prodotto

- Materiale acrilico trasparente
- Dimensioni 10x10 cm, spessore 4 mm
- Spugnetta adesiva sul retro
- Stampa diretta UV in vetrofania
- Disponibili 9 grafiche standard



CON STAMPA PERSONALIZZATA SU RICHIESTA



	CODICE	PITTOGRAMMA
①	101630	UOMO
②	101631	DONNA
③	101632	UOMO + DONNA
④	101633	DISABILI
⑤	101634	DIVIETO FUMO
⑥	101635	DIVIETO ACCESSO
⑦	101636	FREE WIFI
⑧	101637	SPINGERE
⑨	101638	TIRARE



ARITOTEM è un totem Bi-facciale completamente progettato e realizzato dalla Ark Display.

Profili in alluminio e base in acciaio conferiscono grande stabilità al Totem Aperto nella parte superiore (tappo non incluso) Disponibile in varie dimensioni «Aritotem» può raggiungere anche i 250 cm di altezza. Le facciate del Totem sono curve, la curva si ottiene direttamente con il pannello in forex ed è possibile personalizzarlo con adesivo o stampa diretta.

### Caratteristiche Principali

Montanti Laterali:

Alluminio Anodizzato 6063 T5

Altezza massima 400 cm

Peso Kg 1,10 metro lineare

Disegno esclusivo Arch. Mario Iodice

### Base:

Acciaio Verniciato a Polvere RAL 7001

Dimensione Ø 30cm spessore 6mm, peso 3,5 kg

su richiesta è disponibile base con diametro 48cm e spessori 6mm e 12mm

### Traverso di rinforzo:

Alluminio Anodizzato 6063 T5

Sezione rettangolare mm30x15

Peso Kg 0,03 metro lineare

Disegno esclusivo Arch. Mario Iodice

Ogni traverso comprende n° 2 chiavi di tensione "tension lock"

### Pannelli frontali:

PVC semi-espanso «Forex»

Spessore 3mm

Colore Bianco e personalizzato

### Note aggiuntive:

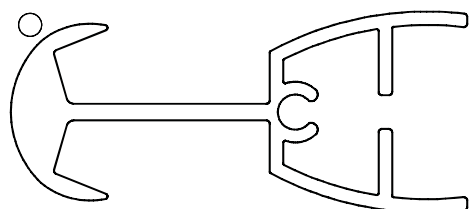
Spessore massimo pannelli 8mm

Utilizzo interno


Aritotem viene spedito smontato

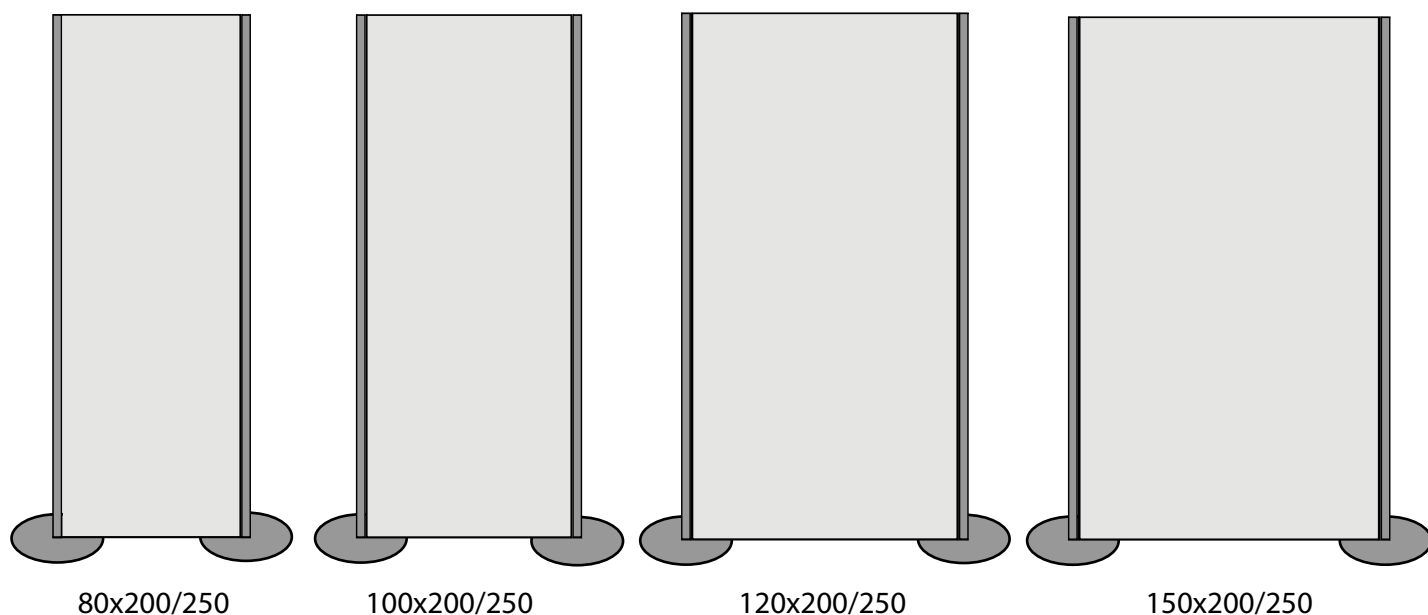


**profilo Aritotem**



**base Aritotem**





## SERIE 80

modello	largh	altezza	area vis	base	base spess	base KG	traversi	altezza tot	peso tot KG
80/200/6	cm 80	cm 200	cm 78x200	cm 30	mm 6			cm 201	
80/250/6	cm 80	cm 250	cm 78x250	cm 30	mm 6			cm 251	
80/200/6	cm 80	cm 200	cm 78x200	cm 48	mm 6			cm 201	
80/250/6	cm 80	cm 250	cm 78x250	cm 48	mm 6			cm 251	
80/200/6	cm 80	cm 200	cm 78x200	cm 48	mm 12			cm 201	
80/250/6	cm 80	cm 250	cm 78x250	cm 48	mm 12			cm 251	

## SERIE 100

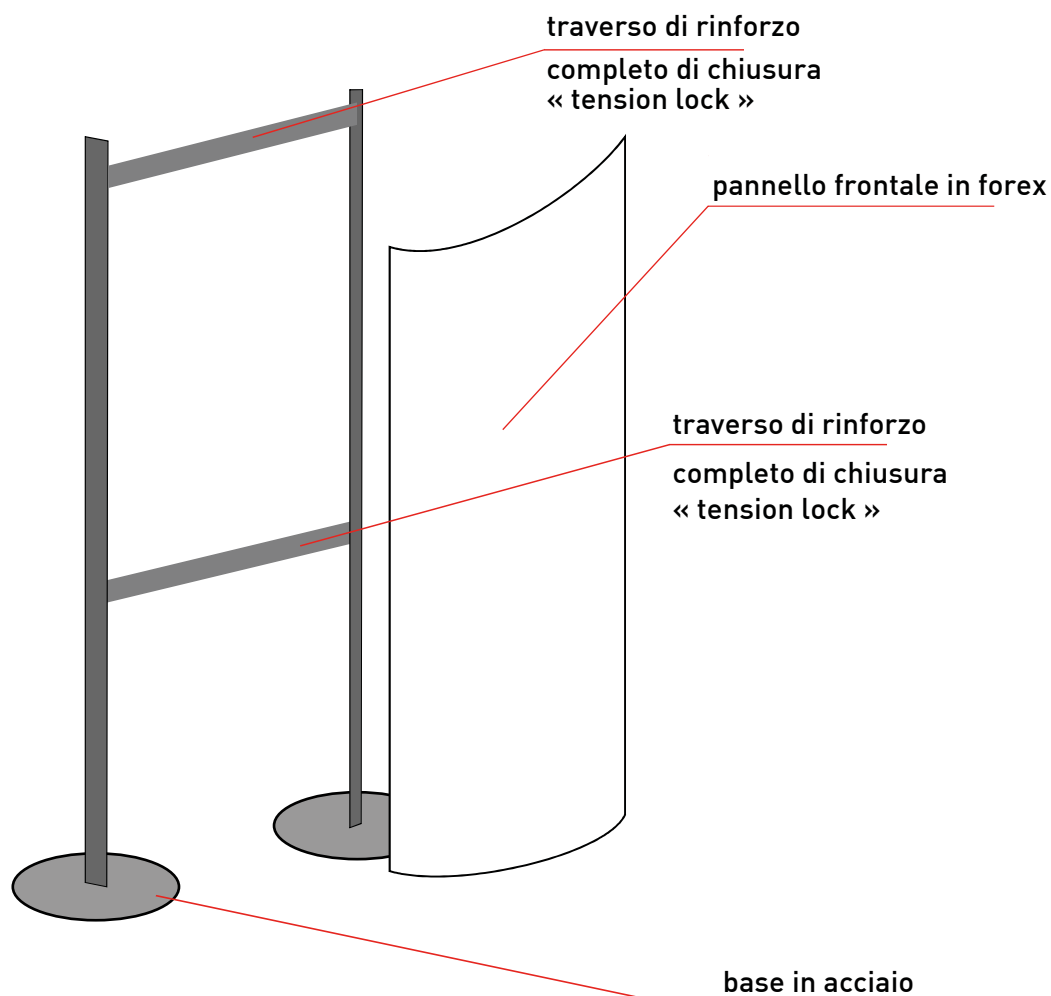
modello	largh	altezza	area vis	base	base spess	base KG	traversi	altezza tot	peso tot KG
100/200/6	cm 100	cm 200	cm 98x200	cm 30	mm 6			cm 201	
100/250/6	cm 100	cm 250	cm 98x250	cm 30	mm 6			cm 251	
100/200/6	cm 100	cm 200	cm 98x200	cm 48	mm 6			cm 201	
100/250/6	cm 100	cm 250	cm 98x250	cm 48	mm 6			cm 251	
100/200/6	cm 100	cm 200	cm 98x200	cm 48	mm 12			cm 201	
100/250/6	cm 100	cm 250	cm 98x250	cm 48	mm 12			cm 251	

## SERIE 120

modello	largh	altezza	area vis	base	base spess	base KG	traversi	altezza tot	peso tot KG
120/200/6	cm 120	cm 200	cm 118x200	cm 30	mm 6			cm 201	
120/250/6	cm 120	cm 250	cm 118x200	cm 30	mm 6			cm 251	
120/200/6	cm 120	cm 200	cm 118x200	cm 48	mm 6			cm 201	
120/250/6	cm 120	cm 250	cm 118x200	cm 48	mm 6			cm 251	
120/200/6	cm 120	cm 200	cm 118x200	cm 48	mm 12			cm 201	
120/250/6	cm 120	cm 250	cm 118x200	cm 48	mm 12			cm 251	

## SERIE 150

modello	largh	altezza	area vis	base	base spess	base KG	traversi	altezza tot	peso tot KG
150/200/6	cm 120	cm 200	cm 148x200	cm 30	mm 6			cm 201	
150/250/6	cm 120	cm 250	cm 148x200	cm 30	mm 6			cm 251	
150/200/6	cm 120	cm 200	cm 148x200	cm 48	mm 6			cm 201	
150/250/6	cm 120	cm 250	cm 148x200	cm 48	mm 6			cm 251	
150/200/6	cm 120	cm 200	cm 148x200	cm 48	mm 12			cm 201	
150/250/6	cm 120	cm 250	cm 148x200	cm 48	mm 12			cm 251	



# STUTOTEM | TOTEM



STUTOTEM è un totem Bi-facciale completamente progettato e realizzato dalla Ark Display.

Profili in alluminio e base in acciaio conferiscono grande stabilità al Totem che può essere installato sia all'interno che all'esterno.

Disponibile in varie dimensioni «Stutotem» può raggiungere anche i 400 cm di altezza.

Le facciate del Totem sono curve, la curva si ottiene direttamente con il pannello in forex ed è possibile personalizzarlo con adesivo o stampa diretta

## Caratteristiche Principali

### / Montanti Laterali:

Alluminio Anodizzato 6063 T5

Altezza massima 400 cm

Peso Kg 1,10 metro lineare

Disegno esclusivo Arch. Mario Iodice

### / Base:

Acciaio Verniciato a Polvere RAL 7001

Dotato di fori Ø10 per ancoraggio al suolo

Dimensioni disponibili e spessori

.mm 1050x500 | spess 6mm | peso 25.00 kg

.mm 1050x500 | spess 10mm | peso 41.00 kg

### / Traverso di rinforzo:

Alluminio Anodizzato 6063 T5

Sezione rettangolare mm30x15

Peso Kg 0,03 metro lineare

Disegno esclusivo Arch. Mario Iodice

Ogni traverso comprende n° 2 chiavi di tensione "tension lock"

### / Tappo:

Acciaio Verniciato a Polvere RAL 7001

Spessore 1.5mm

### Pannelli frontali NON INCLUSI:

PVC semi-espanso «Forex»

Spessore 3mm

Colore Bianco e personalizzato

### / Note aggiuntive:

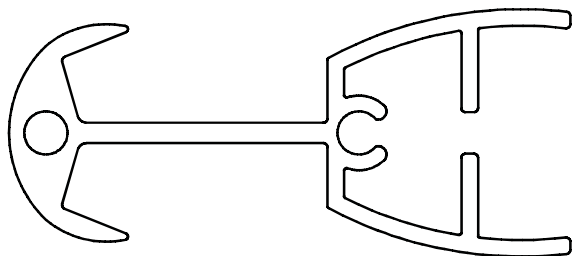
Spessore massimo pannelli 8mm

Utilizzo interno ed esterno

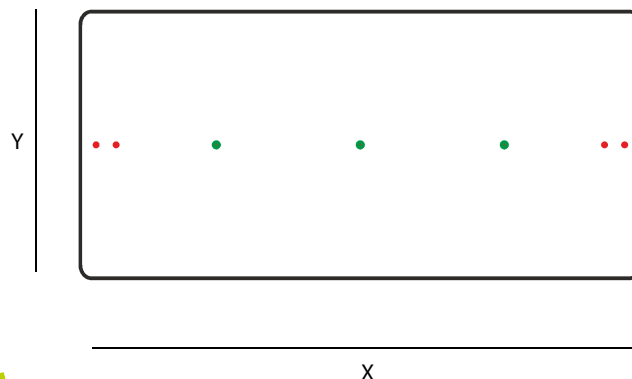
Stutotem utilizza ferramenta Wurth®

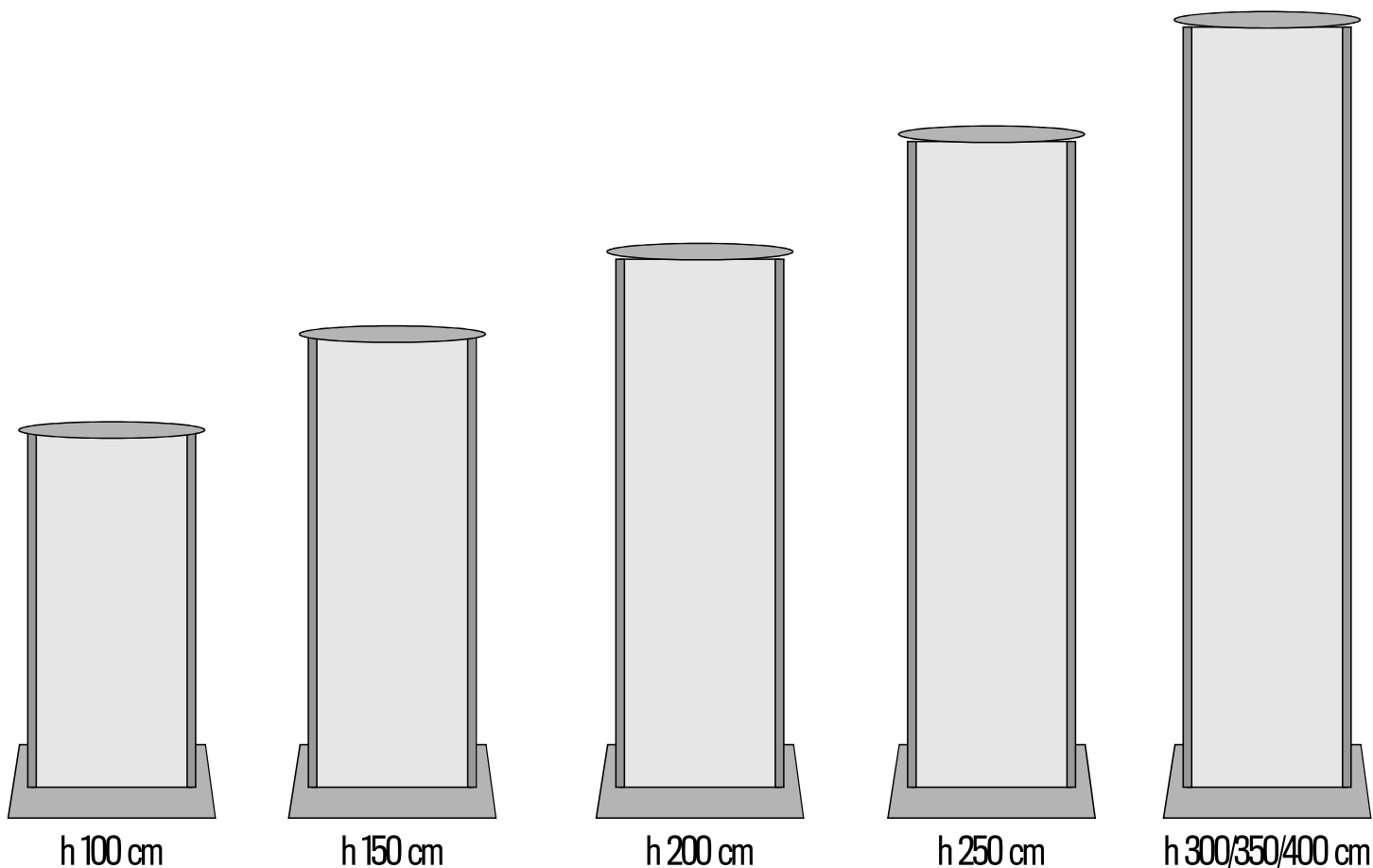


## profilo Stutotem



## base Stutotem





## SERIE 40

modello	largh	altezza	area vis	base (X)	base (Y)	base spess	base KG	traversi	altezza tot	peso tot KG
40/100/6	cm 40	cm 100	cm 38x100	cm 45	cm 35	mm 6	7.5	1	cm 101	11
40/120/6	cm 40	cm 120	cm 38x120	cm 45	cm 35	mm 6	7.5	1	cm 121	11.50
40/150/6	cm 40	cm 150	cm 38x150	cm 45	cm 35	mm 6	7.5	1	cm 151	12
40/200/6	cm 40	cm 200	cm 38x200	cm 45	cm 35	mm 6	7.5	1	cm 201	13
40/100/12	cm 40	cm 100	cm 38x100	cm 45	cm 35	mm 12	15	1	cm 101	18
40/120/12	cm 40	cm 120	cm 38x120	cm 45	cm 35	mm 12	15	1	cm 121	18.50
40/150/12	cm 40	cm 150	cm 38x150	cm 45	cm 35	mm 12	15	1	cm 151	20
40/200/12	cm 40	cm 200	cm 38x200	cm 45	cm 35	mm 12	15	1	cm 201	21

## SERIE 60

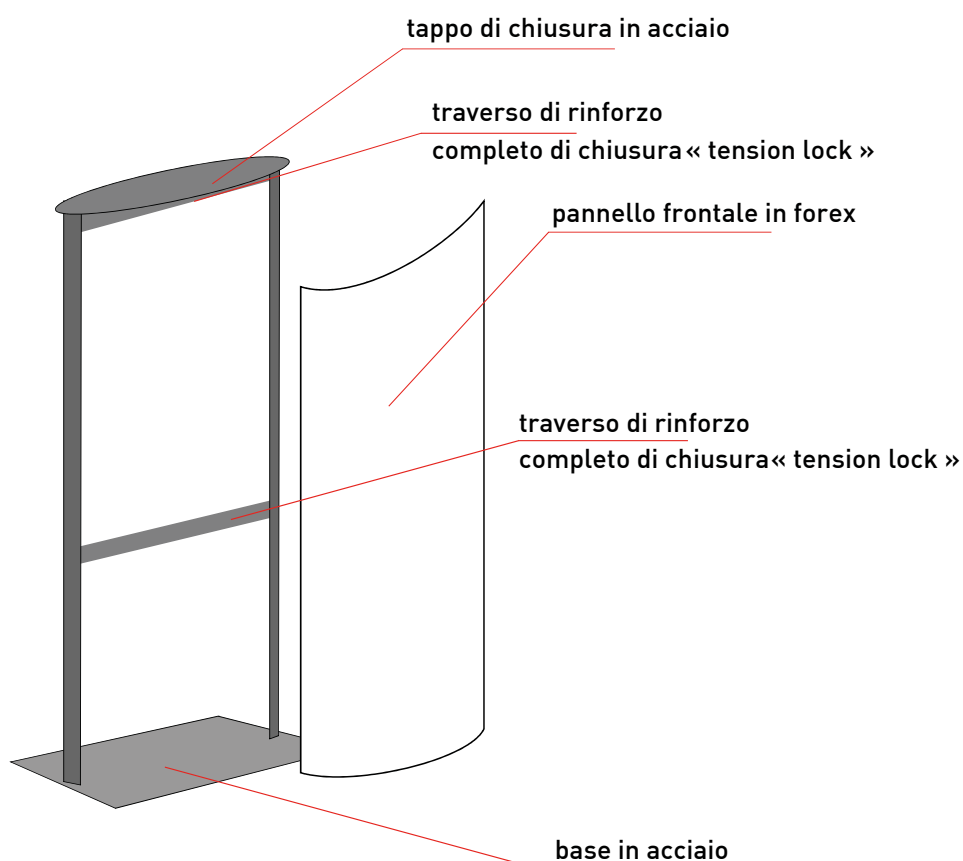
modello	largh	altezza	area vis	base (X)	base (Y)	base spess	base KG	traversi	altezza tot	peso tot KG
60/100/6	cm 60	cm 100	cm 58x100	cm 65	cm 40	mm 6	12.00	1	cm 101	16.50
60/120/6	cm 60	cm 120	cm 58x120	cm 65	cm 40	mm 6	12.00	1	cm 121	17
60/150/6	cm 60	cm 150	cm 58x150	cm 65	cm 40	mm 6	12.00	1	cm 151	19
60/200/6	cm 60	cm 200	cm 58x200	cm 65	cm 40	mm 6	12.00	1	cm 201	20
60/100/10	cm 60	cm 100	cm 58x100	cm 65	cm 40	mm 10	20.50	1	cm 101	24.50
60/120/10	cm 60	cm 120	cm 58x120	cm 65	cm 40	mm 10	20.50	1	cm 121	25
60/150/10	cm 60	cm 150	cm 58x150	cm 65	cm 40	mm 10	20.50	1	cm 151	20
60/200/10	cm 60	cm 200	cm 58x200	cm 65	cm 40	mm 10	20.50	1	cm 201	21

## SERIE 80

modello	largh	altezza	area vis	base (X)	base (Y)	base spess	base KG	traversi	altezza tot	peso tot KG
80/100/6	cm 80	cm 100	cm 78x100	cm 85	cm 45	mm 6	18.00	1	cm 101	23
80/120/6	cm 80	cm 120	cm 78x120	cm 85	cm 45	mm 6	18.00	1	cm 121	24
80/150/6	cm 80	cm 150	cm 78x150	cm 85	cm 45	mm 6	18.00	1	cm 151	25
80/200/6	cm 80	cm 200	cm 78x200	cm 85	cm 45	mm 6	18.00	1	cm 201	26
80/250/6	cm 80	cm 250	cm 78x250	cm 85	cm 45	mm 6	18.00	1	cm 251	28
80/100/10	cm 80	cm 100	cm 78x100	cm 85	cm 45	mm 10	30.00	2	cm 101	35
80/120/10	cm 80	cm 120	cm 78x120	cm 85	cm 45	mm 10	30.00	1	cm 121	36
80/150/10	cm 80	cm 150	cm 78x150	cm 85	cm 45	mm 10	30.00	1	cm 151	37
80/200/10	cm 80	cm 200	cm 78x200	cm 85	cm 45	mm 10	30.00	1	cm 201	38
80/250/10	cm 80	cm 250	cm 78x250	cm 85	cm 45	mm 10	30.00	2	cm 251	40

## SERIE 100

modello	largh	altezza	area vis	base (X)	base (Y)	base spess	base KG	traversi	altezza tot	peso tot KG
100/100/6	cm 100	cm 100	cm 98x100	cm 105	cm 50	mm 6	25.00	1	cm 101	30
100/120/6	cm 100	cm 120	cm 98x120	cm 105	cm 50	mm 6	25.00	1	cm 121	31.50
100/150/6	cm 100	cm 150	cm 98x150	cm 105	cm 50	mm 6	25.00	1	cm 151	32
100/200/6	cm 100	cm 200	cm 98x200	cm 105	cm 50	mm 6	25.00	1	cm 201	33
100/250/6	cm 100	cm 250	cm 98x250	cm 105	cm 50	mm 6	25.00	2	cm 251	35
100/300/6	cm 100	cm 300	cm 98x300	cm 105	cm 50	mm 6	25.00	3	cm 301	36
100/100/10	cm 100	cm 100	cm 98x100	cm 105	cm 50	mm 10	41.00	1	cm 101	47
100/120/10	cm 100	cm 120	cm 98x120	cm 105	cm 50	mm 10	41.00	1	cm 121	48
100/150/10	cm 100	cm 150	cm 98x150	cm 105	cm 50	mm 10	41.00	1	cm 151	49
100/200/10	cm 100	cm 200	cm 98x200	cm 105	cm 50	mm 10	41.00	1	cm 201	50
100/250/10	cm 100	cm 250	cm 98x250	cm 105	cm 50	mm 10	41.00	2	cm 251	52
100/300/10	cm 100	cm 300	cm 98x300	cm 105	cm 50	mm 10	41.00	3	cm 301	53



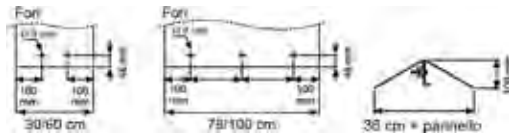
## PANEL BASE | BASE PER PANNELLI

Basi porta pannelli. Realizzate in acciaio verniciato a polvere. Il sistema si compone di 2 pezzi che uniti sostengono il pannello. Per uso interno, centri commerciali, alberghi, ristoranti scuole, ecc. Utilizzo consigliato con pannelli leggeri come foam o pvc espanso.

### /Dettaglio prodotto

Realizzati in acciaio  
Spessore Lamiera 2 mm  
Verniciati a polvere, colore nero  
Spessore regolabile fino a 2 cm  
Consigliato l'utilizzo di pannelli leggeri  
Disponibile nei formati 30,60, 78, 100 cm

CODICE	ALTEZZA	PESO
100196	30 cm	3 Kg
100197	60 cm	5,7 Kg
100198	78 cm	7,6 Kg
100199	100 cm	



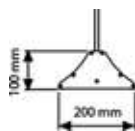
## SWAP BASE | BASE PER PANNELLI

Base porta pannelli bifacciale realizzata in alluminio, di semplice utilizzo. Basta inserire il pannello e regolare lo spessore con la vite posta sul fondo della base. Per utilizzo interno, centri commerciali, alberghi, ristoranti scuole, ecc. Si consiglia l'utilizzo con pannelli leggeri come foam o pvc espanso.

### /Dettaglio prodotto

Realizzato in alluminio  
Spessore regolabile da 5 a 10 mm  
Consigliato l'utilizzo di pannelli leggeri  
Disponibile nei formati 30,60 e 100 cm

CODICE	ALTEZZA	PESO
100193	30 cm	2 Kg
100194	60 cm	3,1 Kg
100195	100 cm	6,7 Kg




## AQUA BASE PER PANNELLI

Base porta pannelli in plastica nera. Da riempire con acqua o sabbia. Ideale per segnaletica, display direzionali e porta comunicazioni per eventi all'aperto. Si consiglia l'utilizzo con pannelli leggeri come foam o pvc espanso.

### /Dettaglio prodotto

Realizzato in plastica  
Riempibile con acqua o sabbia  
Max. spessore pannelli 10 mm  
Distanza perni 29 cm ca. (per montaggio pannelli)

CODICE	MISURE	PESO (vuoto)
103911	51x43x14 cm	2,4 Kg



# DISTANZIALI & FISSAGGI





# DISTANZIALI | ALLUMINIO



## DISTANZIALI & FISSAGGI

Distanziali in alluminio, consentono il montaggio di pannelli e targhe di diversi formati. Per il montaggio non necessitano di chiavi a brugola. Basta avvitare la testa sul distanziale e la targa è posizionata.

### / Dettaglio prodotto

- Materiale: Alluminio
- Chiusura ad avvitamento (senso orario)
- Maggiore Diametro Interno del Corpo
- Foro sulla Testa per avvitare "Senza Danni"
- Viti in Acciaio 4x30 inclusi
- Tasselli 6x30 inclusi
- Imbustati singolarmente
- Foro Targa: Ø 10 mm
- Distanziali certificati SGS®



**Il diametro interno dei nostri distanziali è più largo ed il foro di uscita della vite è Ø 5 mm**

Per consentire l'utilizzo di viti più grandi durante il montaggio. Per una maggiore solidità



### Il Foro sulla Testa.

Utilizzando una piccola leva (es. un chiavino esagonale) è possibile serrare la testa evitando l'uso di pinze che potrebbero danneggiare il distanziale


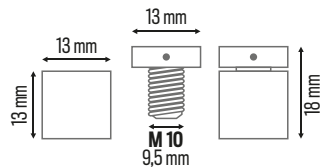


# ALU SMALL 1313



## / Dettaglio prodotto

Diametro 13 mm  
Distanza dalla Parete 13 mm  
Spessore Targa fino a 6 mm


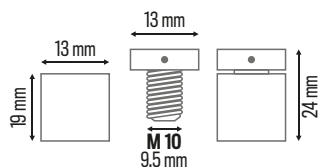


# ALU MEDI 1319



## / Dettaglio prodotto

Diametro 13 mm  
Distanza dalla Parete 19 mm  
Spessore Targa fino a 10 mm



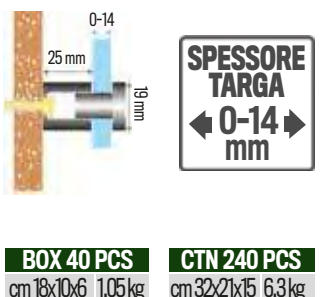
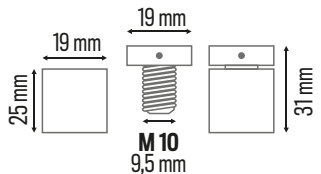
**ARGENTO**  
cod. 109551

# ALU LARGE 1925



## / Dettaglio prodotto

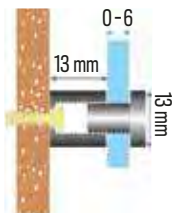
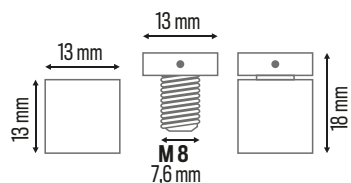
Diametro 19 mm  
Distanza dalla Parete 25 mm  
Spessore Targa fino a 14 mm



# ALU CA 1313 STANDARD

## / Dettaglio prodotto

Dimensione: 1313  
 Materiale: Alluminio  
 Chiusura ad avvitamento (senso orario)  
 Distanza dal muro: 13 mm,  
 Diametro: Ø13mm  
 Spessore del pannello: max 10 mm  
 Finiture disp.: Argento E Cromo Lucido



**SPESSORE TARGA**  
 ← 0-6 mm →

**BOX 100 PCS**  
 cm 18,5x10x6 0,75 kg

**CTN 600 PCS**  
 cm 32x20,5x15 4,05 kg

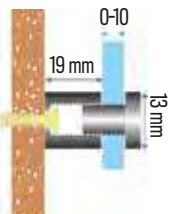
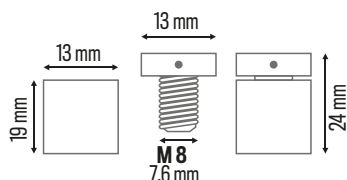
**STANDARD ARGENTO**  
 cod. 109581

**STANDARD CROMO**  
 cod. 109582

# ALU CA 1319 STANDARD

## / Dettaglio prodotto

Dimensione: 1319  
 Materiale: Alluminio  
 Chiusura ad avvitamento (senso orario)  
 Distanza dal muro: 19 mm,  
 Diametro: Ø13mm  
 Spessore del pannello: max 10 mm  
 Colori disp.: Argento



**SPESSORE TARGA**  
 ← 0-10 mm →

**BOX 100 PCS**  
 cm 18,5x10x6 0,75 kg

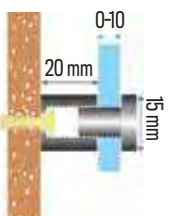
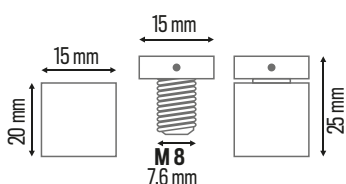
**CTN 600 PCS**  
 cm 32x20,5x15 5,10 kg

**STANDARD ARGENTO**  
 cod. 109591

# ALU CA 1520 STANDARD

## / Dettaglio prodotto

Dimensione: 1520  
 Materiale: Alluminio  
 Chiusura ad avvitamento (senso orario)  
 Distanza dal muro: 20 mm,  
 Diametro: Ø15mm  
 Spessore del pannello: max 10 mm  
 Finiture disp.: Argento E Cromo Lucido



**SPESSORE TARGA**  
 ← 0-10 mm →

**BOX 100 PCS**  
 cm 18,5x10x6 0,75 kg

**CTN 600 PCS**  
 cm 32x20,5x15 6,15 kg

**STANDARD ARGENTO**  
 cod. CA1520AR

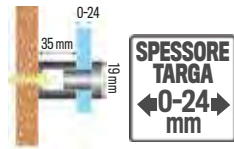
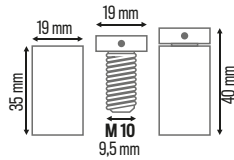
**STANDARD CROMO**  
 cod. CA1520CR

**STANDARD ORO**  
 cod. CA1520OR

**ALU MAXI 1935**   

**/ Dettaglio prodotto**

Diametro: 19 mm  
Distanza dalla Parete: 35 mm  
Spessore Targa: fino a 24 mm

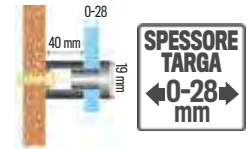
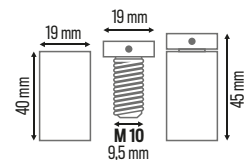


**ALU MAXI 1935** cod. **100417**  
**BOX 40 PCS** **CTN 240 PCS**  
cm 18x10x6 1,33 kg cm 32x21x15 8 kg

**ALU MAXI 1940**   

**/ Dettaglio prodotto**

Diametro: 19 mm  
Distanza dalla Parete: 40 mm  
Spessore Targa: fino a 28 mm

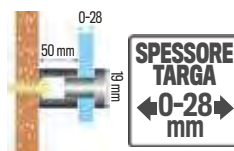
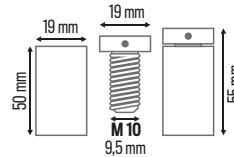


**ALU MAXI 1940** cod. **100418**  
**BOX 40 PCS** **CTN 240 PCS**  
cm 18x10x6 1,48 kg cm 32x21x15 8,92 kg

**ALU MAXI 1950**   

**/ Dettaglio prodotto**

Diametro: 19 mm  
Distanza dalla Parete: 50 mm  
Spessore Targa: fino a 28 mm

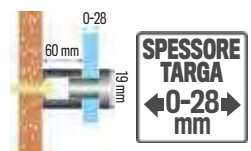
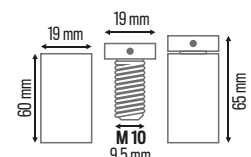


**ALU MAXI 1950** cod. **100419**  
**BOX 40 PCS** **CTN 240 PCS**  
cm 18x10x6 1,68 kg cm 32x21x15 10,2 kg


**ALU MAXI 1960**   

**/ Dettaglio prodotto**

Diametro: 19 mm  
Distanza dalla Parete: 60 mm  
Spessore Targa: fino a 28 mm



**ALU MAXI 1960** cod. **100420**  
**BOX 16 PCS** **CTN 96 PCS**  
cm 18x10x6 1,18 kg cm 32x21x15 7,1 kg



# ALU REVERSE

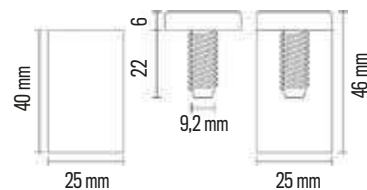
DISTANZIALI A CHIUSURA ANTIORARIA



Distanziali in alluminio realizzati con sistema di **Chiusura Inversa**. La testa del distanziale si avvita in senso antiorario. Per cui chi non conosce il sistema e provasse a svitare il distanziale, non farebbe altro che serrarlo più forte. Per scoraggiare ladri e vandali e proteggere le targhe e pannelli.

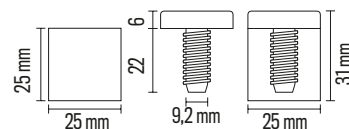
## / Dettaglio prodotto

Materiale: Alluminio  
 Chiusura: **Avvitamento Senso ANTIORARIO**  
 Colore: Argento  
 Foro Targa:  $\varnothing$  10 mm  
 Vari formati disponibili  
 Max. Spessore targa 16 mm  
 Max. distanza dalla parete 40 mm  
 Imbustati Singolarmente



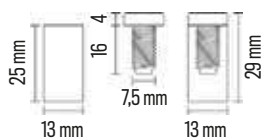
ALU REVERSE 2540 cod. 100725

**BOX 32 PCS** **CTN 216 PCS**  
 cm 18x10x6 1,44 kg cm 32x21x21 8,80 kg



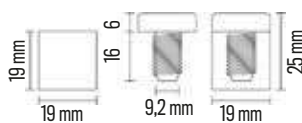
ALU REVERSE 2525 cod. 100724

**BOX 32 PCS** **CTN 216 PCS**  
 cm 18x10x6 1,34 kg cm 32x21x21 8,10 kg



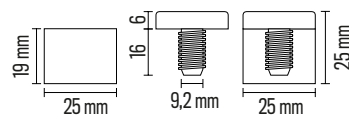
ALU REVERSE 1325 cod. 100721

**BOX 100 PCS** **CTN 600 PCS**  
 cm 18x10x6 0,97 kg cm 32x21x21 5,90 kg



ALU REVERSE 1919 cod. 100722

**BOX 60 PCS** **CTN 360 PCS**  
 cm 18x10x6 1,16 kg cm 32x21x21 7,10 kg



ALU REVERSE 1925 cod. 100723

**BOX 40 PCS** **CTN 240 PCS**  
 cm 18x10x6 1,35 kg cm 32x21x21 8,25 kg

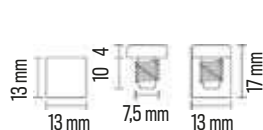
# STEEL REVERSE

DISTANZIALI A CHIUSURA ANTIORARIA



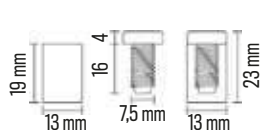
## / Dettaglio prodotto

Materiale: Acciaio "AISI 304"  
 Chiusura: **Avvitamento Senso ANTIORARIO**  
 Colore: Acciaio Spazzolato  
 Foro Targa:  $\varnothing$  10 mm  
 Vari formati disponibili  
 Max. Spessore targa 16 mm  
 Max. distanza dalla parete 40 mm  
 Imbustati Singolarmente



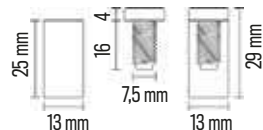
STEEL REVERSE 1313 cod. 100741

**BOX 100 PCS** **CTN 600 PCS**  
 cm 18x10x6 1,75 kg cm 32x21x15 10,7 kg



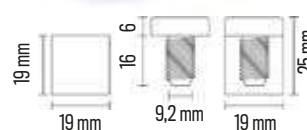
STEEL REVERSE 1319 cod. 100742

**BOX 100 PCS** **CTN 600 PCS**  
 cm 18x10x6 0,97 kg cm 32x21x15 5,90 kg



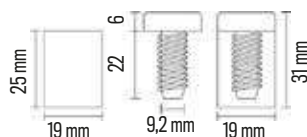
STEEL REVERSE 1325 cod. 100743

**BOX 100 PCS** **CTN 600 PCS**  
 cm 18x10x6 2,69 kg cm 32x21x15 16,3 kg



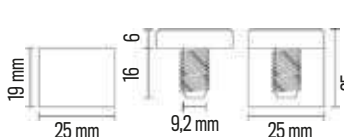
STEEL REVERSE 1919 cod. 100744

**BOX 60 PCS** **CTN 360 PCS**  
 cm 18x10x6 3,29 kg cm 32x21x15 19,9 kg



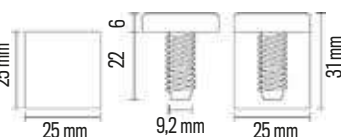
STEEL REVERSE 1925 cod. 100745

**BOX 40 PCS** **CTN 240 PCS**  
 cm 18x10x6 2,71 kg cm 32x21x15 17,4 kg



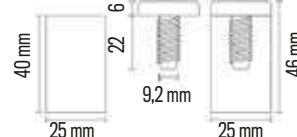
STEEL REVERSE 2519 cod. 100746

**BOX 36 PCS** **CTN 216 PCS**  
 cm 18x10x6 3,46 kg cm 32x21x15 20,9 kg



STEEL REVERSE 2525 cod. 100747

**BOX 28 PCS** **CTN 168 PCS**  
 cm 18x10x6 3,31 kg cm 32x21x15 20,1 kg



STEEL REVERSE 2540 cod. 100748


**BOX 24 PCS** **CTN 144 PCS**  
 cm 18x10x6 4,06 kg cm 32x21x15 24,5 kg

# DISTANZIALI ACCIAIO

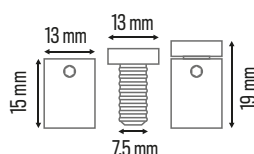
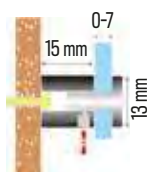
Distanziali realizzati in ACCIAIO "AISI 304".  
Consentono il montaggio di pannelli e targhe di diversi formati e spessori. Grazie alla chiusura laterale con vite a brugola il distanziale è adatto per montaggi di sicurezza.

## / Dettaglio prodotto

Materiale: Acciaio "AISI 304"  
Chiusura: Brugola (Chiavino Key 2 mm - Non incluso)  
Colore: Acciaio Spazzolato  
Formati Disponibili: 3  
Max. Spessore targa 12 mm  
Max. distanza dalla parete 20 mm  
Imballati Singolarmente  
Viti e Tasselli Inclusi (4x30 mm)



**ACCIAIO 1315**  
cod. 100482

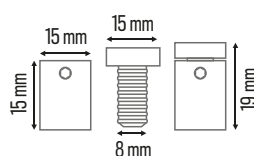
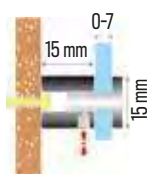


**SPESSORE TARGA**  
◀ 0-7 ▶  
**mm**

**BOX 4 PCS**  
cm 10x4,2x2 0,08 kg

**CTN 400 PCS**  
cm 32x21x15 8,32 kg

**ACCIAIO 1515**  
cod. 100483

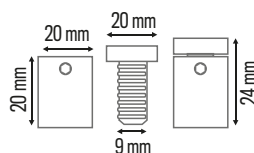
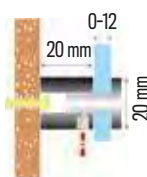


**SPESSORE TARGA**  
◀ 0-7 ▶  
**mm**

**BOX 4 PCS**  
cm 7x3,5x2 0,09 kg

**CTN 400 PCS**  
cm 32x21x15 9,90 kg

**ACCIAIO 2020**  
cod. 100484



**SPESSORE TARGA**  
◀ 0-12 ▶  
**mm**

**BOX 4 PCS**  
cm 9x4,7x2 0,11 kg

**CTN 400 PCS**  
cm 32x21x15 11,9 kg

## ALLEN KEY 2 mm



Chiavino esagonale 2 mm per distanziali  
Allen Key 2mm for standoffs

cod. 103502 ~ ALLEN KEY 2mm

# DISTANZIALI | OTTONE

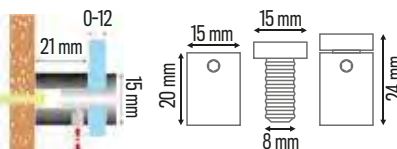
Distanziali realizzati in OTTONE, consentono il montaggio di pannelli e targhe di diversi formati e spessori. Chiusura laterale con brugola per montaggi di sicurezza.

## / Dettaglio prodotto

Materiale: Ottone  
 Chiusura: Brugola (Chiavino Key 2 mm - Non incluso)  
 Varie finiture e formati disponibili  
 Max. Spessore targa 20 mm  
 Max. distanza dalla parete 50 mm  
 Imbustati Singolarmente  
 Viti e Tasselli Inclusi (4x30 mm)



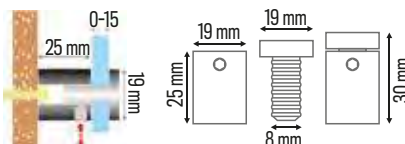
- ARK BRASS 1520**  
 ① cod. 100436 ARGENTO  
 ② cod. 100437 CROMO  
 ③ cod. 100438 ORO



**SPESSORE TARGA**  
 ◀ 0-12 ▶  
**mm**

**BOX 40 PCS**  
 cm 18x10x6 1,59 kg  
**CTN 240 PCS**  
 cm 32x21x15 9,81 kg

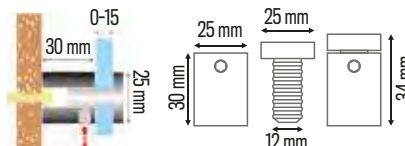
- ARK BRASS 1925**  
 ① cod. 100431 ARGENTO  
 ② cod. 100432 CROMO



**SPESSORE TARGA**  
 ◀ 0-15 ▶  
**mm**

**BOX 28 PCS**  
 cm 18x10x6 2,00 kg  
**CTN 168 PCS**  
 cm 32x21x15 12,3 kg

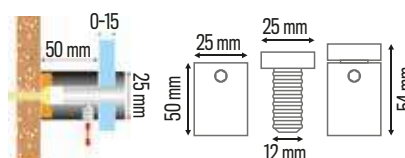
- ARK BRASS 2530**  
 cod. 100441 ARGENTO



**SPESSORE TARGA**  
 ◀ 0-15 ▶  
**mm**

**BOX 24 PCS**  
 cm 18x10x6 3,29 kg  
**CTN 96 PCS**  
 cm 32x21x15 13,3 kg

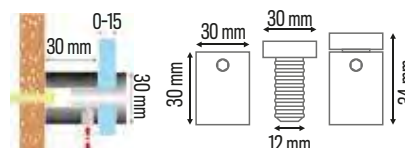
- ARK BRASS 2550**  
 cod. 100451 ARGENTO



**SPESSORE TARGA**  
 ◀ 0-15 ▶  
**mm**

**BOX 12 PCS**  
 cm 18x10x6 1,62 kg  
**CTN 48 PCS**  
 cm 32x21x15 6,58 kg

- ARK BRASS 3030**  
 cod. 100461 ARGENTO



**SPESSORE TARGA**  
 ◀ 0-15 ▶  
**mm**

**BOX 12 PCS**  
 cm 18x10x6 2,38 kg  
**CTN 48 PCS**  
 cm 32x21x15 9,60 kg

## ALLEN KEY 2 mm



Chiavino esagonale 2 mm per distanziali  
 Allen Key 2mm for standoffs

cod. 103502 ~ ALLEN KEY 2 mm

# DISTANZIALI | EMPTY

Distanziali realizzati in lamina di acciaio. Consentono il montaggio di pannelli e targhe di diversi formati e spessori. Non servono chiavi a brugola. Basta avvitare la testa sul distanziale e la targa è posizionata. Disponibili in varie dimensioni

## / Dettaglio prodotto

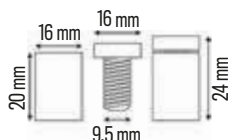
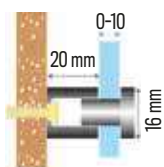
Materiale in lamina di acciaio  
Chiusura: Avvitamento (senso orario)  
Colore: Acciaio spazzolato  
Guarnizioni in gomma  
Foro Targa:  $\varnothing$  10 mm  
Formati Disponibili: 3  
Max. Spessore targa 10 mm  
Max. distanza dalla parete 25 mm



### EMPTY 1620

cod. 100641

VENDUTI IN BOX DA 120 PZ



**BOX 120 PCS**

cm 18x10x6 2,30 kg

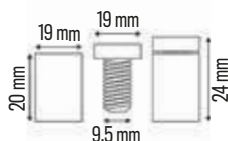
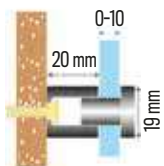
**CTN 720 PCS**

cm 32x21x15 14,0 kg

### EMPTY 1920

cod. 100642

VENDUTI IN BOX DA 90 PZ



**BOX 90 PCS**

cm 18x10x6 1,97 kg

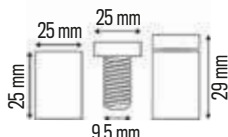
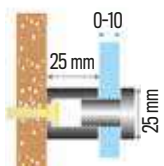
**CTN 540 PCS**

cm 32x21x15 12,0 kg

### EMPTY 2525

cod. 100643

VENDUTI IN BOX DA 36 PZ



**BOX 36 PCS**

cm 18x10x6 1,30 kg

**CTN 216 PCS**

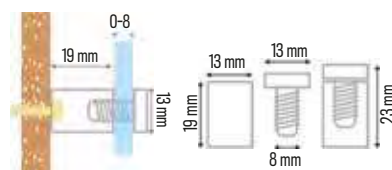
cm 32x21x15 8,06 kg

# DISTANZIALI | CLEAR

Distanziali realizzati in acrilico trasparente. Chiusura ad avvitamento. Per pannelli e targhe di diversi formati e spessori.

## / Dettaglio prodotto

Materiale: Acrilico  
Chiusura: Avvitamento (senso orario)  
Colore: Trasparente  
Formato 13x19 mm  
Foro Targa:  $\varnothing$  9 mm  
Max. Spessore targa 8 mm  
Distanza dalla parete 19 mm  
Imbustati Singolarmente



**BOX 60 PCS**

cm 19x10x6 0,26 kg

**CTN 360 PCS**

cm 31x21x15 1,80 kg

### CLEAR 1319

cod. 100512



 **klik  
wall**



**il nuovo distanziale a pressione...  
MONTARE TARGHE E INSEGNE SENZA FORARE IL MATERIALE**



**NUOVO PRODOTTO  
NOSTRO DESIGN  
PROGETTO ESCLUSIVO**

un'esclusiva Ark Display

# KLIKWALL | DISTANZIALE A PRESSIONE



PRODOTTO DEPOSITATO  
Design Arch. Mario Iodice  
Patented Design N. 402019000002848

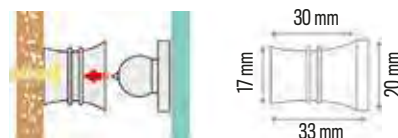
Nuovo distanziale a pressione ideato da Ark Display. Realizzato in acrilico, completamente trasparente. Permette il montaggio di targhe, insegne, lettere sagomate in plex, quadri, pannelli, cartelli e tutti i fissaggi a parete. Invisibile, semplice da montare, veloce da sostituire.

## / Dettaglio prodotto

- Materiale: Acrilico
- Chiusura: a Pressione
- Colore: Trasparente
- Formati Disponibili: 3
- Montaggio con colla o rivetti
- Distanziali certificati SGS®



**MONTARE TARGHE E INSEGNE  
SENZA FORARE IL MATERIALE**



**KLIK WALL 2018** | **BOX 50 PCS** | **CTN 300 PCS**  
cod. **100498** | cm 18x10x6 | 0,3kg | cm 32x21x15 | 2kg

**KLIK WALL 2023** | **BOX 50 PCS** | **CTN 300 PCS**  
cod. **100499** | cm 18x10x6 | 0,3kg | cm 32x21x15 | 2kg

**KLIK WALL 2033** | **BOX 50 PCS** | **CTN 300 PCS**  
cod. **100500** | cm 18x10x6 | 0,3kg | cm 32x21x15 | 2kg

## KLIK GLUE

Colla viscosa per Klikwall e lastre acriliche. Con beccuccio di precisione. Contenuto netto 50 ml.

cod. **706180** ~ 50ml



FORNIAMO LETTERE E LOGHI IN PLEXI O FOREX. TANTI COLORI E SPESSORI DISPONIBILI.

**\*SU RICHIESTA**



100

**DISTANZIALI & FISSAGGI**



# DOT | COPRIVITE



La serie Professional dei coprivite avvitabili. Consentono il montaggio di pannelli di diversi formati e spessori. Disponibili varie dimensioni, materiali e finiture.

## / Dettaglio prodotto

- Materiale: Ottone e Alluminio
- Colore Ottone: Cromo
- Colore Alluminio: Argento, Oro, Bianco, Nero
- Chiusura: Avvitamento (senso orario)
- Spessore 6 mm
- Vari formati disponibili
- Foro sulla Testa per avvitare "Senza Danni"
- Imbustati Singolarmente



### Il Foro sulla Testa.

Utilizzando una piccola leva (es. un chiavino esagonale) è possibile serrare il DOT evitando l'uso di pinze che potrebbero danneggiare il coprivite.

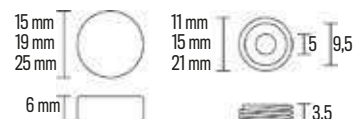


OTTONE

DOT BRASS	DIAM.	FINITURA
cod. 100491	15 mm	CROMO
cod. 100492	19 mm	CROMO
cod. 100493	25 mm	CROMO



DOT BRASS	DIAM.	FINITURA
cod. 100495	15 mm	ORO

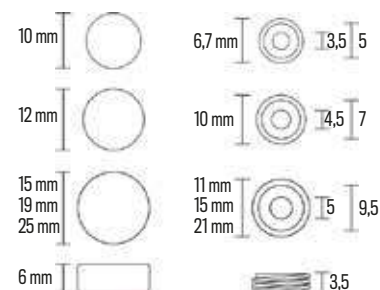


ALLUMINIO

DOT ALU	DIAM.	FINITURA
cod. 100486	10 mm	ARGENTO
cod. 100487	12 mm	ARGENTO
cod. 100488	15 mm	ARGENTO
cod. 100489	19 mm	ARGENTO
cod. 100490	25 mm	ARGENTO



DOT ALU	DIAM.	FINITURA
cod. 100539	10 mm	ORO
cod. 100540	12 mm	ORO
cod. 100541	15 mm	ORO
cod. 100542	19 mm	ORO



DOT ALU	DIAM.	FINITURA
cod. 101881	12 mm	BIANCO
cod. 101882	15 mm	BIANCO
cod. 101883	19 mm	BIANCO



DOT ALU	DIAM.	FINITURA
cod. 101891	12 mm	NERO
cod. 101892	15 mm	NERO
cod. 101893	19 mm	NERO

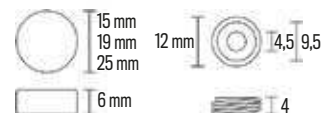
# DOT | REVERSE



Coprivite avvitabili. Realizzati con sistema di Chiusura Inversa, si avvita in senso antiorario. Per cui chi non conosce il sistema e provasse a svitare il coprivite, non farebbe altro che serrarlo più forte. Per scoraggiare ladri e vandali e proteggere targhe e pannelli.

## / Dettaglio prodotto

Materiale: Alluminio e Acciaio "AISI 304"  
 Chiusura: Avvitamento Senso ANTIORARIO  
 Colore: Cromo e Acciaio Spazzolato  
 Spessore 6 mm  
 Formati Disponibili: 3  
 Imbustati Singolarmente



**DOT ALU REV 15 mm**  
 cod. 100761 CROMO

**DOT ALU REV 19 mm**  
 cod. 100762 CROMO



**DOT STEEL REV 15 mm**  
 cod. 100710 ACC. SPAZZ.

**DOT STEEL REV 19 mm**  
 cod. 100711 ACC. SPAZZ.

**DOT STEEL REV 25 mm**  
 cod. 100712 ACC. SPAZZ.

**ALLUMINIO**

**ACCIAIO**

# DOT ALU | EURO



Copri-vite avvitabile realizzato in alluminio, consente il montaggio di targhe e pannelli di diverso formato e spessore.

## / Dettaglio prodotto

Chiusura avvitamento in senso orario  
 Materiale Alluminio  
 Imbustati singolarmente



**DOT ALU EURO 15 mm**  
 cod. 101933 SPAZZOLATO

**DOT ALU EURO 15 mm**  
 cod. 101903 ARGENTO

**DOT ALU EURO 15 mm**  
 cod. 101913 NERO OPACO

**DOT ALU EURO 15 mm**  
 cod. 101923 BIANCO

# DOT BRASS | EURO



Copri-vite avvitabile realizzato in ottone, consente il montaggio di targhe e pannelli di diverso formato e spessore.

## / Dettaglio prodotto

Chiusura avvitamento in senso orario  
 Materiale Ottone  
 Imbustati singolarmente



**DOT BRASS EURO 10 mm**  
 cod. 100771 CROMO

**DOT BRASS EURO 10 mm**  
 cod. 100751 ORO

**DOT BRASS EURO 15 mm**  
 cod. 100772 CROMO

**DOT BRASS EURO 15 mm**  
 cod. 100752 ORO

# ENSIGN DISTANZIALE A BANDIERA




Fissaggio in alluminio per montaggio a parete/soffitto di targhe a bandiera o a sospensione (soffitto).

## / Dettaglio prodotto

Materiale: Alluminio  
 Montaggio a Bandiera  
 Chiusura: Brugola (Chiavino Key 2 mm - non incluso)  
 Colore: Argento  
 Max. Spessore Targa: 4 mm  
 Distanza dalla parete 14,5 mm  
 Imbustati Singolarmente  
 Viti e tasselli inclusi (6x30 mm)

Per targhe senza fori

**ENSIGN**  
 cod. 100502



**SPESSORE TARGA**  
 ← 0-4 mm →

**BOX 60 PCS**  
 cm 18x10x6 0,57 kg  
**CTN 360 PCS**  
 cm 32x21x15 3,45 kg



# SIDE DISTANZIALE LATERALE



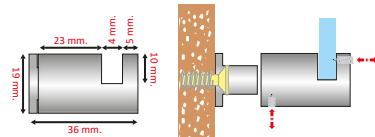
Distanziale laterale in alluminio. Per il montaggio a parete di targhe e pannelli. Si utilizza senza forare le targhe.

## / Dettaglio prodotto

Realizzato in: Alluminio  
 Montaggio Laterale  
 Chiusura: Brugola (Chiavino Key 2 mm - non incluso)  
 Colore: Argento  
 Max. Spessore Targa: 10 mm  
 Max. distanza dalla parete 25 mm  
 Formati Disponibili: 2  
 Imbustati Singolarmente  
 Viti e tasselli inclusi (6x30 mm)

Per targhe senza fori

**SIDE - 4 mm**  
 cod. 100503

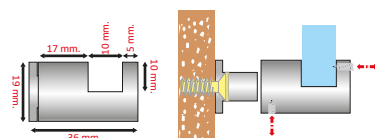


**SPESSORE TARGA**  
 ← 0-4 mm →

**BOX 40 PCS**  
 cm 18x10x6 1,00 kg  
**CTN 240 PCS**  
 cm 32x21x15 6,10 kg



**SIDE - 10 mm**  
 cod. 100504



**SPESSORE TARGA**  
 ← 0-10 mm →

**BOX 40 PCS**  
 cm 18x10x6 0,96 kg  
**CTN 240 PCS**  
 cm 32x21x15 5,82 kg

**ALLEN KEY 2 mm**



Chiavino esagonale 2 mm per distanziali  
 Allen Key 2mm for standoffs  
 cod. 103502 ~ ALLENKEY 2mm

# AMIRA ROSETTA SOTTOVITE



Rosette sottovite. Per il montaggio diretto di taghe e pannelli.

## / Dettaglio prodotto

Materiale: Alluminio e Acciaio Inossidabile  
 Diametro Esterno 14 mm  
 Foro 4,3 mm  
 Spessore 3 mm  
 Certificato RoHS

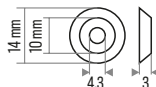
**WÜRTH**

Viti torx in acciaio zincato 4x30 ASSY 3.0 WÜRTH  
 Tasselli in Nylon con bordino 6x30 mm WÜRTH

**AMIRA ALU**  
 cod. 251211



**AMIRA STEEL**  
 cod. 251212



# ALU DISTANZIALI DOUBLE DOPPI



Design by  
Ark Display

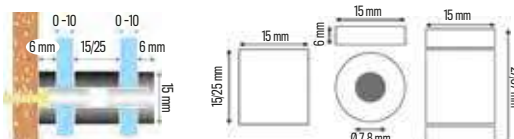
Distanziali in alluminio per il montaggio simultaneo di 2 targhe. Gli Alu Double vengono forniti con grani (parti filettate) da 9,5 mm per targhe max. 3 mm. E' possibile aggiungere grani più lunghi per targhe più spesse

## /Dettaglio prodotto

- Materiale in alluminio
- Chiusura a Avvitamento (senso orario)
- Colore argento
- Foro Targa Ø 9 mm
- Formati disponibili 2
- Imbustati Singolarmente
- Max spessore targa 3 mm fino a 10 mm con i Grani Opzionali



<p><b>DOUBLE GRAIN 13</b> cod. 100509</p>	<p><b>DOUBLE GRAIN 19</b> cod. 100510</p>	<p><b>SPESSORE TARGA</b> ◀ 0-5 ▶ mm</p>	<p><b>SPESSORE TARGA</b> ◀ 0-10 ▶ mm</p>
---	---	---	--



<p><b>ALU DOUBLE 1515</b> cod. 100507</p>	<p><b>BOX 60 PCS</b> cm 18x10x6 0,88 kg</p> <p><b>CTN 360 PCS</b> cm 32x21x15 5,45 kg</p>
---	---

<p><b>ALU DOUBLE 1525</b> cod. 100508</p>	<p><b>BOX 60 PCS</b> cm 18x10x6 1,20 kg</p> <p><b>CTN 360 PCS</b> cm 32x21x15 7,35 kg</p>
---	---

# ALU4WAYS DISTANZIALE A 4 VIE



Distanziale dotato di anima centrale a croce che si posiziona all'angolo della targa. Supporta fino a 4 targhe, consente così di formare composizioni di vario genere

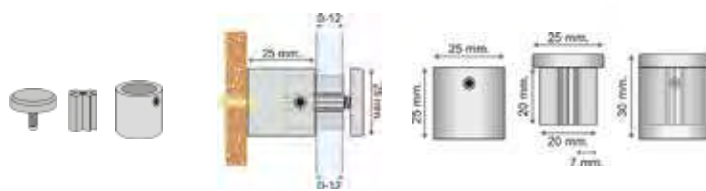
## /Dettaglio prodotto

- Materiale in alluminio
- Chiusura a brugola (chiavino Key 2 mm - non inc)
- Colore argento
- Max spessore targa 12 mm
- Distanza dalla parete 25 mm
- Imbustati singolarmente
- Viti e tasselli inclusi
- Per targhe senza fori



<p><b>TARGHE NO HOLE</b> cod. 101039 ~30x20-8mm cod. 101040 ~40x30-8mm</p>	
--	--

<p><b>ALU 4 WAYS</b> cod. 100506</p>
--



<p><b>SPESSORE TARGA</b> ◀ 0-12 ▶ mm</p>	<p><b>BOX 24 PCS</b> cm 18x10x6 0,94 kg</p> <p><b>CTN 144 PCS</b> cm 32x21x15 5,70 kg</p>
--	---

# ROLLING DISTANZIALE A ROTAZIONE



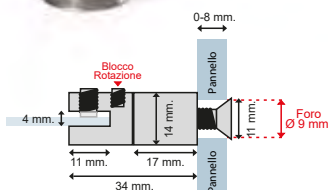
Distanziale in acciaio. Utilizzo sia fisso che a rotazione. Adatto come distanziale a bandiera, ideale per creare espositori a libro.

## /Dettaglio prodotto

- Materiale in acciaio
- Montaggio laterale
- Chiusura a brugola (chiavino - non incluso)
- Colore acciaio spazzolato
- Max spessore targa 4 mm
- Montaggio su pannello
- Imbustati singolarmente
- Viti e tasselli inclusi
- Per targhe senza fori



<p><b>ROLLING</b> cod. 100524</p>
---------------------------------------



<p><b>SPESSORE TARGA</b> ◀ 0-4 ▶ mm</p>	<p><b>BOX 60 PCS</b> cm 18x10x6 2,68 kg</p> <p><b>CTN 144 PCS</b> cm 32x21x15 10,8 kg</p>
---	---

Pratico ed elegante sistema portatarga. Composto da barra in alluminio. Privo di fori a vista. Compatto nella struttura. Adatto per montaggio a parete o come base per realizzare sistemi espositivi da banco

**/Dettaglio prodotto**

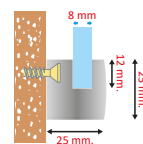
Materiale: Alluminio  
Chiusura: Brugola (Chiavino Key 2 mm - non incluso)  
Colore: Argento e Cromo  
Max. Spessore Targa: 8 mm  
Distanza dalla parete 11 mm  
Dimensione: 25x25 mm  
Formati: 8 e 12 cm

Per targhe senza fori

GRIP	F.TO	COLORE
cod. 104022	80 mm	ARGENTO
cod. 104023	120 mm	ARGENTO



GRIP	F.TO	COLORE
cod. 104025	80 mm	CROMO
cod. 104026	120 mm	CROMO



**/Dettaglio prodotto**

Illuminazione LED  
Materiale: Alluminio  
Chiusura: Brugola (Chiavino Key 2 mm - non incluso)  
Colore: Argento  
Max. Spessore Targa: 8 mm  
Distanza dalla parete 11 mm  
Dimensione: 25x25x120 mm  
Lunghezza cavo elettrico 3 mt

Per targhe senza fori

GRIP LED	F.TO	COLORE
cod. 104082	120 mm	ARGENTO



**LED POWER SUPPLY**  
MODEL: IEEEDY 12-200  
PRI: 85-265VAC, 50/60 HZ  
SCK: 12VDC, MAX: 250 mA

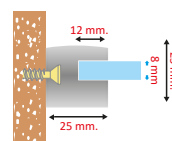


**/Dettaglio prodotto**

Montaggio a Bandiera  
Materiale: Alluminio  
Chiusura: Brugola (Chiavino Key 2 mm - non incluso)  
Colore: Argento  
Max. Spessore Targa: 8 mm  
Distanza dalla parete 13 mm  
Dimensione: 25x25x120 mm

Per targhe senza fori

GRIP FLAG	F.TO	COLORE
cod. 104071	80 mm	ARGENTO
cod. 104072	120 mm	ARGENTO



# CONNECTOR | CONNETTORI PER PANNELLI



Connettori in alluminio per realizzare di composizioni espositive modulari con pannelli e lastre. Consentono di realizzare piccoli arredi o espositori sia fissi che mobili.

## /Dettaglio prodotto

Materiale: Alluminio  
Chiusura con cacciavite (Non incluso)  
Finitura argento butterato  
Max. spessore ospitabile 6 mm.  
3 Varianti disponibili  
Per composizioni modulari



### CONNECTOR

- ① cod. 100521
- ② cod. 100522
- ③ cod. 100523

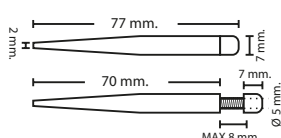

# BULLET | SOSTEGNO PER TARGHE



Sostegno per targhe. Realizzato in alluminio. Adatto a diversi spessori. Per realizzare targhe ed espositori autoportanti da banco e vetrina.

## /Dettaglio prodotto

Materiale: Alluminio  
Chiusura: Avvitamento (senso orario)  
Colore: Argento  
Dimensioni:  $\varnothing$  7x77 mm  
Foro Targa:  $\varnothing$  6 mm  
Max. Spessore ospitabile: 8 mm  
Imbustati Singolarmente



### BULLET

cod. 100505

<b>SPESORE TARGA</b> $\leftarrow$ 0-8 $\rightarrow$ <b>mm</b>	<b>BOX 60 PCS</b> cm 18x10x6 0,55kg
	<b>CTN 144 PCS</b> cm 32x21x15 3,40kg

# DUPLEX | ACCOPPIATORE PER TARGHE

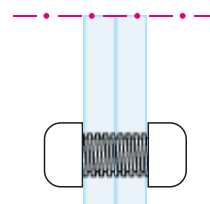
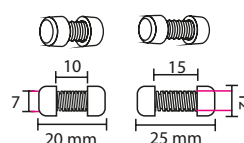
Accoppiatori per targhe. Realizzato in metallo. Composti da barre filettate e borchie cromate di chiusura. Per realizzare sandwich con targhe e pannelli. Adatto a diversi spessori.

## /Dettaglio prodotto

Barra Filettata:  $\varnothing$  7 mm - in acciaio  
Borchie:  $\varnothing$  12 mm - metallo cromato  
Chiusura: Avvitamento (senso orario)  
Guarnizioni in gomma incluse  
F.to 20 mm Area Ospitabile 10 mm  
F.to 25 mm Area Ospitabile 15 mm



DUPLEX	F. TO
cod. 100514	20mm
cod. 100515	25mm





# ≡ CAVALLETTI ≡



# PREMIUM A-BOARD

CAVALLETTO PREMIUM



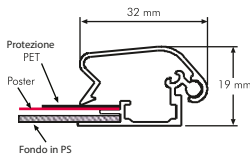
FONDO IN LAMIERA

Cavalletto bifacciale con applicate le cornici a scatto.  
Sistema di chiusura delle cornici di tipo a scatto (klik-clak)

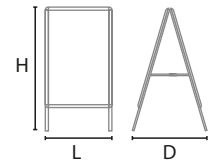
## / Dettaglio prodotto

- Materiale: Alluminio
- Profilo cornici: 32mm
- Angolo Tondo Cromato
- Fondo in lamiera
- Protezione in PVC anti-riflesso
- Disponibile nei formati:
  - B2 50x70cm
  - B1 70x100cm
  - B0 100x140cm

### Sezione del Profilo 32 mm



PREMIUM	F.TO	POSTER	ESTERNO HxLxD	PESO	CNTx1	PLT
cod. 288551	B2	cm 50x70	cm 105x55x75	Kg 7,9 ca.	cm 107x62x12	20
cod. 288552	B1	cm 70x100	cm 147x74,5x92	Kg 12,7 ca.	cm 150x82x12	15
cod. 288553 *	B0	cm 100x140	cm 164x104,5x115	Kg 25,7 ca.	cm 166x107x12	5



# CLASSIC A-BOARD

CAVALLETTO CLASSIC



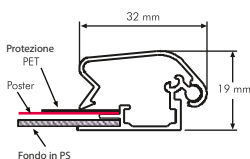
FONDO IN LAMIERA

Cavalletto bifacciale con cornici a scatto. Il prodotto di comunicazione visiva più utilizzato negli aeroporti, stazioni, negozi, centri commerciali e nei luoghi pubblici in genere, la protezione in pvc permette un utilizzo anche all'esterno.

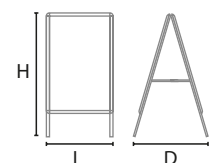
## / Dettaglio prodotto

- Profilo cornici Alluminio 32 mm col. Argento
- Angolo tondo cromato
- Sistema di chiusura klik-clak
- Protezione PVC antiriflesso 0,4 mm
- Fondo in lamiera metallica
- Formati disponibili B2, B1 e B0

### Sezione del Profilo 32 mm



CLASSIC	F.TO	POSTER	ESTERNO HxLxD	PESO	CNTx1	PLT
cod. 100051	B2	cm 50x70	cm 94x54x67	Kg 7,5 ca.	cm 59x10x104	20
cod. 100052	B1	cm 70x100	cm 116x74x85	Kg 11,3 ca.	cm 116x11x132	15
cod. 100053 *	B0	cm 100x140	cm 160x104x114	Kg 19,3 ca.	cm 109x11x174	5



\*Costi di imballaggio per cavaletti 100x140 cm

cod. 342121 ~ COSTI IMBALLAGGIO

# BASIC CAVALLETTO BASIC

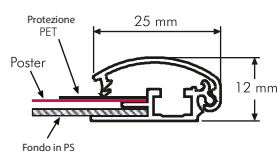


La versione basic del cavalletto bifacciale.  
Le cornici a scatto sono con il fondo è in plastica.  
Cornici diverse ma sempre di grande impatto.  
Ideale per esporre manifesti e stampe promozionali  
per negozi, bar, alberghi, fiere e per tutte le altre  
attività commerciali.

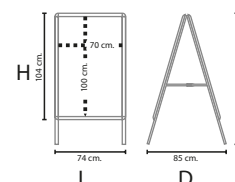
## / Dettaglio prodotto

Profilo cornici Alluminio 25 mm col. Argento  
Angolo tondo cromato  
Sistema klik-clak  
Protezione PVC antiriflesso 0,4 mm  
Fondo in plastica  
Formati disponibili B2, B1 e 60x80 cm

### Sezione del Profilo 25 mm



BASIC	F.TO	POSTER	ESTERNO HxLxD	PESO	CNTx1	PLT
cod. 100058	B2	cm 50x70	cm 94x53x67	Kg 4,8 ca.	cm 59x9x102	20
cod. 100060	B1	cm 70x100	cm 116x73x85	Kg 7,2 ca.	cm 79x11x123	10

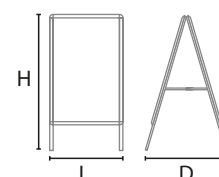


# ROMA CAVALLETTO ROMA



## / Dettaglio prodotto

Profilo cornici in alluminio 25 mm col. argento  
Angolo vivo cromato  
Sistema Klik Clak  
Protezione PVC antiriflesso 0.4 mm  
Fondo in plastica  
Formati disponibili B1  
Imballo singolo  
Fornito già montato



ROMA	F.TO	POSTER	ESTERNO HxLxD	PESO	CNTx1	PLT
cod. 100069	B1	cm 70x100	cm 122x75x8	Kg 6,9 ca.	cm 123x75x7	

## BLACK/WHITE A-BOARD

CAVALLETTO  
SCRIVIBILE



PROFILO **32 mm**

Cavalletto bifacciale scrivibile. Disponibile con fondo lavagna (BLACK) o con fondo magnetico (WHITE). Ideale in uffici, ristoranti e hotel

### / Dettaglio prodotto

Fondo scrivibile - magnetico/lavagna  
 Profilo cornici in alluminio 32 mm col. argento  
 Angolo tondo cromato  
 Sistema Clik Clak  
 Fondo in lamiera metallica  
 Formati disponibili B1 70x100 cm  
 Imballo singolo  
 Fornito già montato



BLACK/WHITE	F.TO	POSTER	ESTERNO HxLxD	PESO	CNTx1	PLT
cod. <b>100054~ BLACK</b>	<b>B1</b>	cm 70x100	cm 116x74x85	Kg 11,3 ca.	cm 79x11x123	10
cod. <b>100055~ WHITE</b>	<b>B1</b>	cm 70x100	cm 116x74x85	Kg 11,3 ca.	cm 79x11x123	10



## MONO A-BOARD

CAVALLETTO  
MONOFACCIALE



PROFILO **25 mm**

Cavalletto monofacciale realizzato in alluminio. Leggero e funzionale. Adatto ad ogni esigenza. Pronto per l'utilizzo

### / Dettaglio prodotto

Monofacciale  
 Profilo cornice in alluminio 25 mm col. argento  
 Angolo tondo cromato  
 Sistema clik clak  
 Protezione PVC antiriflesso 0.4 mm  
 Fondo in plastica  
 Formato disponibile B1 70x100 cm  
 Imballo singolo  
 Fornito già montato



MONO	F.TO	POSTER	ESTERNO HxLxD	PESO	CNTx1	PLT
cod. <b>100059</b>	<b>B1</b>	cm 70x100	cm 116x73x85	Kg 5 ca.	cm 79x7x123	18



## EASY GO

CAVALLETTO  
ULTRAPORTANTE



Cavalletto bifacciale ultraportatile. Design unico si richiude su se stesso riducendo completamente il suo ingombro. Sui profili sono presenti i binari dove inserire i pannelli (NON inclusi). Si consiglia l'uso dei pannelli leggeri come forex o foam.

### / Dettaglio prodotto

Completamente richiudibile  
 Materiale alluminio  
 Dimensioni 132x6.5x11 cm (chiuso)  
 Colore argento  
 Spessore max Pannelli 6 mm (non inclusi)  
 Formato disponibile B1 70x100 cm  
 Imballo singolo  
 Pannelli non inclusi



EASY GO	F.TO	POSTER	ESTERNO AxH	PESO
cod. <b>100192</b>	<b>B1</b>	cm 70x100	cm 74x120 ca.	Kg 3,5



## SWING | CAVALLETTO ANTIRIBALTAMENTO



Cavalletto per location con condizioni climatiche difficili. Cornici bifacciali applicate alla base con molle in acciaio che ne permettono l'oscillazione in caso di forte vento. I piedi lunghi e pesanti conferiscono stabilità ed impediscono il ribaltamento.

### / Dettaglio prodotto

Antiribaltamento  
100% resistente all'acqua - IP56  
Struttura e molle in acciaio  
Profilo cornici Alluminio 44 mm col. Argento  
Angolo Vivo con protezione smussata  
Sistema klik-clak  
Protezione PET con viti di fissaggio  
Guarnizione in gomma  
Fondo in PP rigido e resistente  
Formato disponibile B1 (70x100 cm)



Fornito smontato (Corpo + Base)

SWING	F.TO	POSTER	ESTERNO HxY	ALTEZZA H1	BASE H1xY1	PESO
cod. <b>100188</b>	<b>B1</b>	cm 70x100	cm 116x74x85	cm 134	cm 116x74x85	Kg 11,3 ca.

## WIND | CAVALLETTO DA ESTERNO



Cavalletto per esterno. Resistente alla pioggia e al vento. Cornici bifacciali a scatto applicate alla base mediante due molle in acciaio che ne permettono l'oscillazione in caso di vento forte. Base provvista di ruote su un lato per facilitarne lo spostamento.

### / Dettaglio prodotto

100% resistente all'acqua - IP56  
Struttura e molle in acciaio  
Base in plastica riempibile con acqua e sabbia  
Ruote per spostamenti  
Profilo cornici Alluminio 44 mm col. Argento  
Angolo Vivo con protezione smussata  
Sistema klik-clak  
Protezione PET con viti di fissaggio  
Guarnizione in gomma  
Fondo in PP rigido e resistente  
Formato disponibile B1 (70x100 cm)



Fornito smontato (Corpo + Base)


WIND	F.TO	POSTER	ESTERNO HxY	ALTEZZA H1	BASE H1xY1	PESO
cod. <b>100061</b>	<b>B1</b>	cm 70x100	cm 77x107,7 ca.	cm 143,5	cm 82x65	Kg 22,8
cod. <b>100062</b>	<b>B0</b>	cm 100x140				

## IRON A-BOARD | CAVALLETTO IN ACCIAIO



### / Dettaglio prodotto

Tubolari in acciaio ø 21 mm  
Colore Bianco  
Pannelli in ferro zincato  
Testata Personalizzabile 73x17,5 cm  
Cover in PET con chiusura magnetica  
Formato disponibile B1 (70x100 cm)



Imballo Singolo

IRON	F.TO	POSTER	ESTERNO AxB	ALTEZZA H	TESTATA	PESO
cod. <b>100191</b>	<b>B1</b>	cm 70x100	cm 77x100 ca.	cm 134	cm 73x17,5	Kg 17,8

# WOOD A-BOARD | CAVALLETTO IN LEGNO



Cavalletto bifacciale a lavagna scrivibile. Realizzato in legno naturale verniciato. Struttura solida ed esteticamente accattivante. Ideale per proporre il menù giornaliero e le offerte di bar e ristoranti. Si consiglia l'utilizzo di gessetti e pennarelli a gesso liquido.

## / Dettaglio prodotto

Struttura in legno  
 Formato lavagna cm 53x66  
 Fondo scrivibile  
 Profili in legno cm 3.5x1.8  
 Certificato FSC  
 Imballo singolo  
 Fornito già montato



WOOD	CHALKBOARD	ESTERNO HxLxD	PESO	CNTx1	PLT
cod.103601	cm 53x66	cm 100x60x56	Kg 4,5 ca.	cm 61x5x100	35

### PENNARELLI FLUO

Pennarelli Fluorescenti a gesso liquido.



cod. 920014 ~ AZZURRO

cod. 920015 ~ ROSSO

cod. 920016 ~ ROSA

cod. 920012 ~ VERDE

cod. 920017 ~ BIANCO

cod. 920013 ~ GIALLO

cod. 920018 ~ ARANCIO

### GESSETTI COLORATI



cod. 920019 ~ 10 PCS

# KING A-BOARD | CAVALLETTO IN PLASTICA



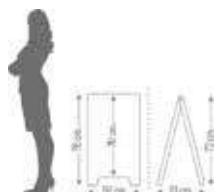
NEW MODEL 2020

Cavalletto bifacciale realizzato in plastica termoformata. Leggero e funzionale. Adatto ad ogni esigenza. Pronto per l'utilizzo

## / Dettaglio prodotto

Realizzato in Plastica Termoformata 3 mm  
 Formato B2 (50x70 cm)  
 Peso 3 Kg

Imballo singolo  
 Fornito già montato  
 Personalizzabile con adesivo



KING	FORMATO
cod.100151	B2 50x 70 cm

# DISPLAY BANNER



# ROLLUP MODEL 10

Roll Up **Model 10**. Sistema espositivo porta banner autoavvolgente. La stampa (banner) viene fissata alla base con bioadesivo (3M) e la parte superiore è fissata al profilo grazie al sistema a scatto tipo klik klak.

## / Dettaglio prodotto

- Autoavvolgente
- Realizzato in alluminio colore argento
- Profilo superiore a scatto
- Montaggio sull'asta con occhiello in plastica
- Biadesivo 3M sulla base
- Piedini interamente in alluminio
- Montaggio veloce
- Sacca per il trasporto inclusa



Profilo superiore a scatto



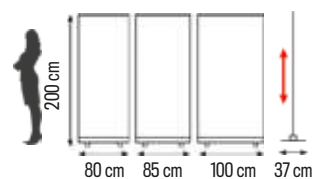
Occhiello in plastica per montaggio asta



Piedini in alluminio



Fianchetti laterali in alluminio col. Argento



CODICE	F.TO	POSTER	BASE	PIEDI	PESO
107513	80 cm	cm 80x200	cm 9x9x81,5	cm 37x4,8	Kg 1,76 ca.
107514	85 cm	cm 85x200	cm 9x9x86,5	cm 37x4,8	Kg 1,85 ca.
107515	100 cm	cm 100x200	cm 9x9x101,5	cm 37x4,8	Kg 2,10 ca.

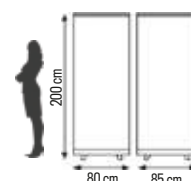


# CONTAINER | ROLLUP

Sistema espositivo porta banner autoavvolgente. La stampa (banner) viene fissata alla base con bioadesivo (3M) e la parte superiore è fissata al profilo grazie al sistema a scatto tipo klik klak.

## / Dettaglio prodotto

- Autoavvolgente
- Realizzato in alluminio colore argento
- Profilo superiore a scatto
- Montaggio sull'asta con occhiello in plastica
- Biadesivo 3M sulla base
- Piedini interamente in alluminio
- Montaggio veloce
- Sacca per il trasporto inclusa
- Stampa e supporto per la stampa NON inclusi



CODICE	F.TO	POSTER
107523	80 cm	cm 80x200
107524	85 cm	cm 85x200





# ATOM | MODEL ROLLUP 6



Roll Up **Model 6**. Sistema espositivo portabanner autoavvolgente. La stampa (banner) viene fissata alla base con biadesivo (3M) e la parte superiore è fissata al profilo grazie al sistema a scatto tipo clik-clak. L'asta di supporto verticale è bloccata alla base con il sistema di rinforzo a C.

## / Dettaglio prodotto


- Piastra in metallo sul fondo per maggiore stabilità
- Zavorra supplementare
- Sistema di centratura con rinforzo a C
- Autoavvolgente
- Realizzato in alluminio colore argento
- Fianchetti neri
- Piedini in alluminio con terminali in ABS neri
- Profilo superiore a scatto
- Montaggio sull'asta con occhiello in plastica
- Biadesivo 3M sulla base
- Montaggio veloce
- Sacca per il trasporto inclusa



Sistema di rinforzo a C




Piastra di rinforzo per maggiore stabilità



Terminali antigraffio in ABS neri



Fianchetti laterali in metallo, neri



CODICE	F.TO	POSTER	BASE	PIEDI	PESO
ATOM80	80 cm	cm 80x200	cm 9x8,5x81,5	cm 29,5x4,5	Kg
ATOM85	85 cm	cm 85x200	cm 9x8,5x86,5	cm 29,5x4,5	Kg 2,45 ca.
ATOM100	100 cm	cm 100x200	cm 9x8,5x101,5	cm 29,5x4,5	Kg 2,60 ca.
ATOM120	120 cm	cm 120x200	cm 9x8,5x121,5	cm 29,5x4,5	Kg 3,50 ca.
ATOM150	150 cm	cm 150x200	cm 9x8,5x151,5	cm 29,5x4,5	Kg 3,85 ca.

# LOCO | ROLLUP



Sistema espositivo portabanner autoavvolgente. La stampa viene ospitata nella base. Il banner viene fissato alla base con adesivo (3M) e nella parte superiore è fissato al profilo grazie al sistema click-clack. Aggancio sull'asta con attacco in plastica. L'asta di supporto verticale è bloccata alla base dal pratico fermo in plastica con rinforzo in alluminio.

## / Dettaglio prodotto


- Piedini con terminali in plastica neri
- Fianchetti cassonetto colore Nero
- Base Rinforzata
- Zavorra Supplementare
- Sistema Rinforzo a C
- Fermo asta in abs
- Alta stabilità anche con supporti (banner) da 510 gr.
- Materiale: alluminio anodizzato
- Dimensione base: cm 9x9



Sistema di rinforzo a C




Piastra di rinforzo per maggiore stabilità



Terminali antigraffio in ABS neri



Fianchetti laterali in metallo, neri



CODICE	F.TO	POSTER
LOC060	60 cm	cm 60x200
LOC080	80 cm	cm 80x200
LOC085	85 cm	cm 85x200
LOC0100	100 cm	cm 100x200
LOC0120	120 cm	cm 120x200
LOC0150	150 cm	cm 150x200

# LINK MODEL ROLLUP 17



Design innovativo, profilo dalla forma a goccia. Copriprofili cromati fissati con viti. La stampa viene ospitata nella base. Il banner viene fissato alla base con adesivo (3M) e nella parte superiore è fissato al profilo grazie al sistema a scatto tipo click-clack.


### / Dettaglio prodotto

Materiale: alluminio anodizzato  
Completo di sacca imbottita  
Dimensione base: cm 20x8 ca

**EXTRALARGE**



Profilo superiore a scatto



Occhiello sulla base per alloggio asta



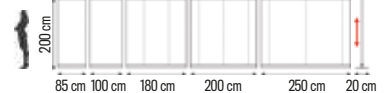
Gancio in plastica per collegare profilo sup.



Fianchetti laterali cromati a goccia



\* Pesi senza imballo - SOLO STRUTTURA



CODICE	F.TO	POSTER	BASE	ASTE	PESO
100932	85 cm	cm 85x200	cm 20x8x88,5	1	Kg 2,45 ca.
100933	100 cm	cm 100x200	cm 20x8x103	1	Kg 2,60 ca.
100946	180 cm	cm 180x200	cm 20x8x183	2	Kg 3,50 ca.
100947	200 cm	cm 200x200	cm 20x8x203	3	Kg 3,85 ca.
100948	250 cm	cm 250x200	cm 20x8x253	3	Kg 3,85 ca.



# ENJOY ROLLUP A GOCCIA



Grazie al profilo superiore a morsetto in alto e nella base, è molto facile cambiare la stampa rendendo il roll up ri-utilizzabile per più progetti. La molla regolabile assicura che il banner mantenga una tensione ottimale. ENJOY è estremamente resistente e si presenta con una finitura elegante!

Design innovativo, profilo dalla forma a goccia con terminali laterali cromati.

### / Dettaglio prodotto

Altezza variabile da 160 a 225 cm  
Materiale: alluminio  
Completo di sacca imbottita  
Dimensione base: cm 20x8



Profilo superiore a scatto



Occhiello sulla base per alloggio asta



Gancio in plastica per collegare profilo sup.



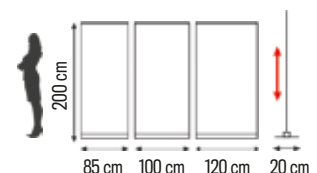
Fianchetti laterali cromati a goccia



\* Pesi senza imballo - SOLO STRUTTURA



160-220



CODICE	F.TO	POSTER	PESO
100341	85 cm	cm 85x200	Kg 5,30 ca.
100342	100 cm	cm 100x200	Kg 6,00 ca.
100343	120 cm	cm 120x200	Kg 6,60 ca.



# ROLLUP MODEL 16



Roll Up **Model 16**. Sistema espositivo porta banner autoavvolgente Bifacciale. Realizzato in alluminio satinato. Le stampe (banner) vengono fissate alla base con biadesivo (3M) mentre le parti superiori si fissano al profilo grazie al sistema a scatto tipo clik-clak. Supporto con asta.

## / Dettaglio prodotto

- Bifacciale
- Piedino Centrale Cromato
- Autoavvolgente
- Realizzato in alluminio colore argento
- Profili superiori a scatto
- Montaggio sull'asta con gancio in plastica
- Biadesivo 3M sulla base
- Montaggio veloce



Profilo superiore a scatto



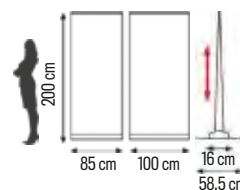
Gancio doppio in plastica collegare profilo sup.



Piede centrale cromato



Fianchetti laterali in alluminio col. Argento



CODICE	F.TO	POSTER	BASE	PIEDE	PESO
100085	85 cm	cm 85x200	cm 16x9x86,5	cm 58,5x8	Kg 4,55
100086	100 cm	cm 100x200	cm 16x9x101,5	cm 58,5x8	Kg 5,20

# DOGE | ROLLUP NERO



Sistema espositivo porta banner autoavvolgente. La stampa (banner) viene fissata alla base con bioadesivo (3M) e la parte superiore è fissata al profilo grazie al sistema a scatto tipo clik clak

## / Dettaglio prodotto

- Autoavvolgente
- Realizzato in alluminio colore nero
- Profilo superiore a scatto
- Misura disponibile: 85x200 cm
- Montaggio sull'asta con occhiello in plastica
- Biadesivo 3M sulla base
- Piedini interamente in alluminio
- Montaggio veloce
- Sacca per il trasporto inclusa



Profilo superiore a scatto



Occhiello sulla base per alloggiare asta



Piede in alluminio nero



Fianchetti laterali in alluminio col. Argento



CODICE	F.TO	POSTER
DOGE85	85 cm	cm 85x200

## SPIDER PRO | PORTA BANNER

Sruttura porta banner autotensionante.  
Realizzato in alluminio e fibra di vetro  
Autotensionante  
Montaggio veloce  
Formato 100x200

**Stampa e supporto per la stampa NON inclusi**  
Sacca per il trasporto in nylon inclusa

CODICE	FORMATO
100094	100x200 cm




## SPIDER | PORTA BANNER

Sruttura porta banner autotensionante.  
Asta in fibra di vetro  
Autotensionante  
Montaggio veloce  
Formato 60x120

Supporti porta banner regolabili  
**Stampa e supporto per la stampa NON inclusi**  
Sacca per il trasporto in nylon inclusa

CODICE	FORMATO
100091	60x160 cm



## ATRAX | PORTA BANNER CON BASE

Sruttura porta banner con base tonda in metallo.  
Aste in fibra di vetro con Ø 0.8x85  
Autotensionante  
Palo centrale altezza regolabile  
Base in metallo verniciato a polvere  
Base Ø28 cm - 1.25 kg  
Montaggio veloce  
Formato 80x130/180 cm

**Stampa e supporto per la stampa NON inclusi**  
Sacca per il trasporto in nylon inclusa

CODICE	FORMATO
100097	80x180 cm

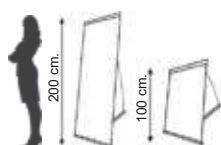


## ARK BANNER | SISTEMA PORTA STAMPA

Sistema espositivo composto da coppia di profili porta poster con barre di sostegno.  
Sistema di chiusura a pressione (incastro)  
Struttura porta stampe autoportante realizzato in alluminio col. argento  
Montaggio semplice e veloce  
**Fornito smontato**  
**Stampa e supporto per la stampa NON inclusi**  
Sacca per il trasporto inclusa



CODICE	FORMATO
100111	80x200 cm
100112	100x200 cm



## TRIPOD | TREPPIEDI PORTA PANNELLI

Treppiedi porta pannelli bifacciale.  
Tubolari in acciaio  
Diametro tubolare 25 mm  
Altezza regolabile fino a 185 cm  
Base 60 cm  
Spessore max pannelli 8 mm  
Altezza max pannelli 90 cm  
Peso struttura 1.25 kg  
**Pannelli NON inclusi**

CODICE
103641



## STAND UP | TOTEM TUBOLARE

### / Dettaglio prodotto

Stand Up è un'ottima alternativa al Roll-Up. Realizzato in alluminio, montaggio veloce, sistema a scatto. Stand Up si utilizza con le stampe su tessuto rendendolo elegante e di forte impatto visivo. Grazie alla sacca per il trasporto Stand Up è un ottimo strumento per le tue promozioni.

### / Misure disponibili:

85x200 cm  
100x200 cm

CODICE	FORMATO
288622	85x200 cm
288623	100x200 cm



## FLAG | WALL

Struttura espositiva telescopica leggera e robusta. Ideale come fondale per fiere, sales point per realizzare stand veloci. Tubolari in alluminio e plastica.

### / Dettaglio prodotto

Colore nero  
6 Sezioni a montaggio telescopico  
Tubolari in alluminio e plastica  
Basi in acciaio verniciate a polvere  
Montaggio veloce  
Sacca per il trasporto incluso  
Stampa e supporto per la stampa NON incluso

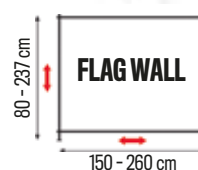
#### Flag Wall

Diametro tubolari: 19, 22, 25 mm (telescopici)  
Altezza: da 80 a 237 cm  
Larghezza: da 150 a 260 cm

#### Flag Wall extra

Diametro tubolari: 32, 35, 38 mm (telescopici)  
Altezza: da 95 a 230 cm  
Larghezza: da 234 a 380 cm

CODICE	FORMATO
100131	FLAG WALL
100132	F. WALL EXTRA



## WALLY | TOTEM TUBOLARE


### / Dettaglio prodotto

Struttura espositiva tubolare Wally.  
Telaio tubolare in alluminio leggero.  
Ampia area grafica visiva. Da utilizzare con grafiche in tessuto elasticizzato con chiusura a zip, può essere utilizzata anche con stampe bifacciali.  
Borsa per il trasporto inclusa

### / Misure disponibili:

200x230 H cm  
250x230 H cm  
300x230 H cm

CODICE	FORMATO
288635	200x230 cm
288636	250x230 cm
288637	300x230 cm



## PROMO | TABLE

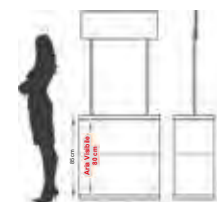
Tavolo promozionale per uso mobile.  
Completamente personalizzabile con adesivo.  
Al suo interno è presente un ripiano  
per sistemare cataloghi ed oggetti.

### / Dettaglio prodotto

Personalizzabile  
Realizzato in plastica pvc bianco  
Dimensioni in cm 82x41,5x85H (H 200 con top)  
Ripiano superiore 82x41.5 cm ca  
Ripiano interno 78x38 cm ca  
Montaggio veloce  
Sacca per il trasporto inclusa  
Stampa e supporto per la stampa NON inclusi

**CODICE**

**104431**



## DEMO | PRO

### / Dettaglio prodotto

Personalizzabile  
Realizzato in plastica pvc bianco  
Dimensioni in cm 184x87x48  
Ripiano superiore 82x41.5 cm ca  
Ripiano interno 78x38 cm ca  
Montaggio veloce  
Sacca per il trasporto inclusa  
Stampa e supporto per la stampa NON inclusi

**CODICE**

**104433**



## FABRIC | TABLE

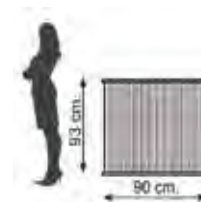
Tavolino promozionale trasportabile di gran classe.  
Realizzato con ripiano e base in legno color betulla.  
Struttura circolare in materiale plastico extra strong,  
montaggio con velcro. Personalizzabile con adesivo.  
Secondo ripiano interno in plastica.

### / Dettaglio prodotto

Struttura 110x93 H cm  
Ripiano superiore 110x45x1.5 cm  
Ripiano interno 100x38x0.5 cm  
Pannello 92x188 cm  
Montaggio veloce  
Personalizzazione NON inclusa

**CODICE**

**104436**



## BE POP | TAVOLO POP UP

Tavolino espositivo Pop Up. Completamente ripiegabile  
realizzato in alluminio e aste in ferro. La stampa sul  
pannello semirigido da 1 mm viene applicata con  
strip magnetica adesiva (inclusa). Struttura curva.

### / Dettaglio prodotto

Dimensione Struttura h.87x121x36 ca  
Ripiano superiore 1320x38x1.5 cm  
Ripiano interno 82x34x0.5 cm  
Area di stampa cm. 214x85 cm (dopo rifilo)  
Montaggio veloce  
Strip magnetico incluso  
Aste verticali in ferro incluse  
Sacca per il trasporto inclusa  
Stampa NON inclusa

**CODICE**

**104439**



120

DISPLAY BANNER

# LUMIBOX | TOTEM LIGHT BOX



LUMIBOX è realizzato con profili piatti in alluminio anodizzato e piedi in alluminio. Montaggio rapido e semplice. Fornito di valigetta per il trasporto. Utilizzare con stampa su tessuto da inserire nei profili in alluminio mediante bordatura perimetrale in silicone. Con il sistema «silicon» la stampa può essere sostituita facilmente tutte le volte che lo si desidera.

## / Dettaglio prodotto

### Struttura autoportante:

Alluminio Anodizzato  
 Colore Silver  
 Larghezza 120mm  
 2 Piedi rotanti in alluminio già fissati alla struttura  
 Traverso di rinforzo interno  
 Disponibile monofacciale e bifacciale  
 Non servono attrezzi per il montaggio

### Illuminazione:

LED colore Bianco inclusi  
 I Led sono già pre-assemblati e montati sulla struttura  
 Cablaggio Led già predisposto  
 Sistema di collegamento di tipo Led «plug & play»  
 Trasformatore incluso  
 Lumibox Monofacciale H 200 contiene 96 Led  
 Lumibox Bifacciale H 200 contiene 72 Led  
 Lumibox Bifacciale H 250 contiene 88 Led  
 Alimentazione 220V

### Configurazioni Disponibili:

Monofacciale cm 85x200 H  
 Monofacciale cm 100x200 H  
 Bifacciale cm 100x200 H  
 Bifacciale cm 100x250 H

### Su richiesta:

Monofacciale cm 100x250 H

CODICE	MODELLO
288601	MONOFACCIALE 85x200cm H
288602	MONOFACCIALE 100x200cm H
288603	BI-FACCIALE 100x200cm H
288604	BI-FACCIALE 100x250cm H



# LUMITAV | TAVOLO LED TOP NERO

LUMITAV è un bancone luminoso. Il modo migliore per presentare te stesso e il tuo marchio in occasione di fiere, eventi o dimostrazioni di prodotto. Con i connettori elettrici interni al telaio, non è necessario collegare i cavi all'interno. Basta inserire i profili in alluminio, collegare il trasformatore, attaccare la grafica con bordi in silicone e sei pronto per brillare. LUMITAV ha lati magnetici collegabili, che consentono di collegare più contatori per creare un contatore illuminato di grandi dimensioni.

## / Dettaglio prodotto

Struttura autoportante:  
 Monofacciale  
 Dimensioni Struttura: cm 100  
 Altezza del prodotto: cm 103  
 Profondità del prodotto: cm 20  
 Stampa e supporto per la stampa NON inclusi

CODICE	MODELLO
288611	MONOFACCIALE



# ====BANDIERE====





# ASTE FLAG XS

Struttura per bandiera pubblicitaria XS, il formato più piccolo della nostra gamma di bandiere da terra. L'asta è adatta sia per la forma a goccia che per quella a vela. Le sezioni fisse dell'asta sono in alluminio, le sezioni flettenti sono in fibra di vetro.

## / Dettaglio prodotto

Asta in alluminio e fibra di vetro  
 Colore nero  
 Diametro interno asta (alla base) 17 mm  
 Lunghezza asta (senza bandiera): 200 cm. ca  
 Ideale per uso esterno ed interno  
 Montaggio semplice e veloce  
 Sacca in nylon per il trasporto inclusa  
 Stampa e supporto per la stampa NON inclusi  
 Basi, zavorre e sacche vendute separatamente  
 Disponibile Kit Asta XS+ Base acciaio 30x18 cm



**1 STRUTTURA 5 CONFIGURAZIONI POSSIBILI**  
 Con la stessa struttura è possibile ottenere 5 diversi disegni di bandiera. Drop, Flight, wind, Sport, Beach.



ASTA FLAG	F.TO	LUNGHEZZA	KIT FLAG XS
Cod. 105502	XS	200 cm	Cod. 105569 ASTA + BASE ACCIAIO

# ASTE FLAG SQUADRATE

Strutture per bandiere pubblicitarie con forma rettangolare. Realizzate in alluminio con sistema ad innesto. Disponibili 3 dimensioni

## / Dettaglio prodotto

Asta in alluminio e fibra di vetro  
 Colore nero  
 Diametro interno asta (alla base) 17 mm  
 Lunghezza asta (senza bandiera): 200 cm. ca  
 Ideale per uso esterno ed interno  
 Montaggio semplice e veloce  
 Sacca in nylon per il trasporto inclusa  
 Stampa e supporto per la stampa NON inclusi  
 Basi, zavorre e sacche vendute separatamente  
 Disponibile Kit Asta XS+ Base acciaio 30x18 cm



**DIME DISPONIBILI**  
 PER CREARE LA TUA BANDIERA

ASTA FLAG	F.TO	MISURE
Cod. 105511	S	250x80 cm
Cod. 105512	M	350x80 cm
Cod. 105513	L	450x80 cm



### ZAVORRA ACQUA

Plastica  
 Diametro 50 cm  
 Da riempire con Acqua  
 Colore Argento

Cod. 105561



### ZAVORRA SABBIA

Tessuto Plastico  
 Diametro 43 cm  
 Da riempire con Sabbia  
 Colore Nero

Cod. 105562



### SACCA TRASPORTO

Nylon  
 Dimensioni 122x22 cm (chiusa)  
 Scomparti divisi

Cod. 105566 - L/XL 122x22 cm



### BASE ACCIAIO 30x18

Acciaio verniciato a polvere  
 Dimensioni 30x18 cm  
 Supporto per asta cm 7,7xØ1,65 ca  
 Peso: 2,45 Kg. ca.

Cod. 105532



### BASE X

Acciaio verniciato a polvere  
 Larghezza 82 cm  
 Supporto per asta cm 7,7xØ1,65 ca  
 Peso: 1,47 Kg. ca.

Cod. 105531



### BASE IN PLASTICA

Plastica- da riempire con Acqua  
 Dimensioni 45x45x11 cm  
 Supporto per asta cm 7,7xØ1,65 ca  
 Volume 23 lt. ca.

Cod. 105594



### SOSTEGNO A VITE

Plastica  
 Dimensioni H. 53 (punta 23,7)x7,5 cm  
 Supporto per asta cm 7,7xØ1,65 ca  
 Peso: 0,65 Kg. ca.

Cod. 105591



### PICCHETTO

Ferro- col. Cromo  
 Dimensioni H. 60 x1,2 cm  
 Supporto per asta cm 7,7xØ1,65 ca  
 Peso: 0,90 Kg. ca.

Cod. 105592



### BASE PER RUOTA

Acciaio verniciato a polvere  
 Dimensioni H. 58x22 cm  
 Supporto per asta cm 7,7xØ1,65 ca  
 Peso: 1,55 Kg. ca.

Cod. 105593

# ASTA FLAG S - M - L - XL

Struttura per bandiera pubblicitaria. L'asta è adatta sia per la forma a goccia che per quella a vela. Ideale per promuovere il tuo brand o la tua azienda in ambienti interni ed esterni. Adatte per indicare la presenza di negozi, alberghi, bar e punti vendita, per farsi notare lungo strade trafficate o in ambienti affollati.

**Le sezioni fisse dell'asta sono in alluminio, le sezioni flettenti sono in fibra di vetro.**

## / Dettaglio prodotto

Asta in alluminio e fibra di vetro

Colore nero

Diametro interno asta (alla base) 17 mm

Taglie Disponibili: S - M - L - XL

5 Forme possibili: Drop, Flight, Wind, Sport, Beach

Montaggio semplice e veloce

**Sacca in nylon per il trasporto inclusa**

**Stampa e supporto per la stampa NON inclusi**

**Basi, zavorre e sacche vendute separatamente**



ASTA FLAG	F.TO	LUNGHEZZA
Cod. 105503	S	275 cm
Cod. 105504	M	340 cm
Cod. 105505	L	448 cm
Cod. 105506*	XL	560 cm



### 1 STRUTTURA 5 CONFIGURAZIONI POSSIBILI

Con la stessa struttura è possibile ottenere 5 diversi disegni di bandiera. Drop, Flight, wind, Sport, Beach.



#### ZAVORRA ACQUA

Plastica  
Diametro 50 cm  
Da riempire con Acqua  
Colore Argento

Cod. 105561



#### ZAVORRA SABBIA

Tessuto Plastificato  
Diametro 43 cm  
Da riempire con Sabbia  
Colore Nero

Cod. 105562



#### SACCA TRASPORTO

Nylon  
Dimensioni 122x22 cm (chiusa)  
Scomparti divisi

Cod. 105566 - L/XL 122x22 cm



#### BASE X

Acciaio verniciato a polvere  
Larghezza 82 cm  
Supporto per asta cm 7,7xØ1,65 ca  
Peso: 1,47 Kg. ca.

Cod. 105531



#### BASE IN PLASTICA

Plastica - da riempire con Acqua  
Dimensioni 45x45x11 cm  
Supporto per asta cm 7,7xØ1,65 ca  
Volume 23 lt. ca.

Cod. 105594



#### SOSTEGNO A VITE

Plastica  
Dimensioni H. 53 (punta 23,7)x7,5 cm  
Supporto per asta cm 7,7xØ1,65 ca  
Peso: 0,65 Kg. ca.

Cod. 105591



#### PICCHETTO

Ferro - col. Cromo  
Dimensioni H. 60 x1,2 cm  
Supporto per asta cm 7,7xØ1,65 ca  
Peso: 0,90 Kg. ca.

Cod. 105592



#### BASE PER RUOTA

Acciaio verniciato a polvere  
Dimensioni H. 58x22 cm  
Supporto per asta cm 7,7xØ1,65 ca  
Peso: 1,55 Kg. ca.

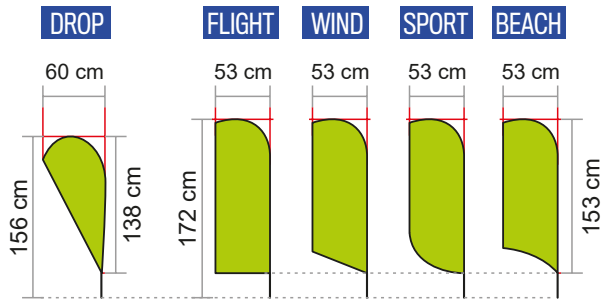
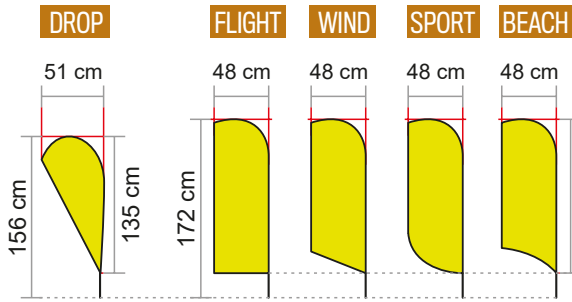
Cod. 105593

LAYOUT STAMPA STANDARD

LAYOUT STAMPA PROFESSIONAL

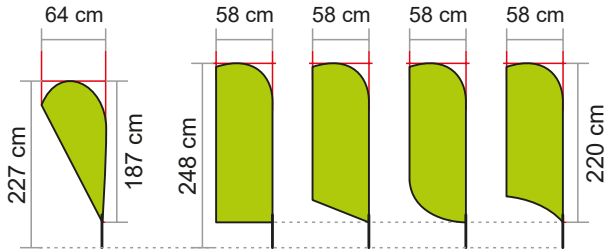
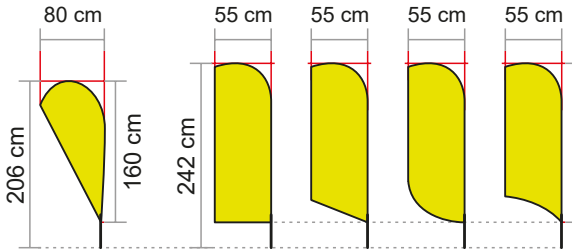
**FLAG XS**

Cod. 105502



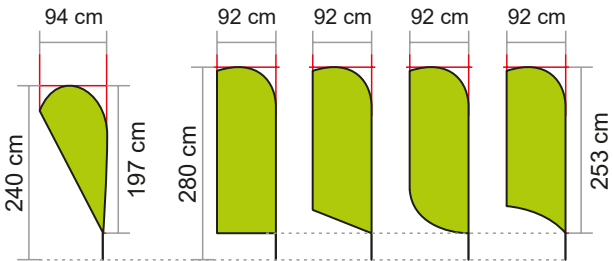
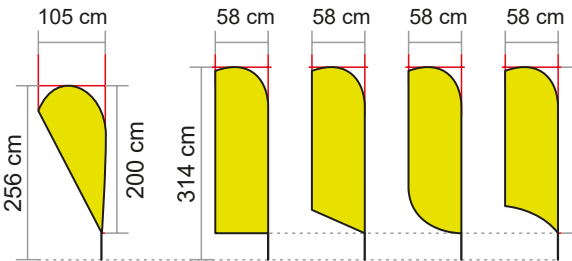
**FLAG S**

Cod. 105503



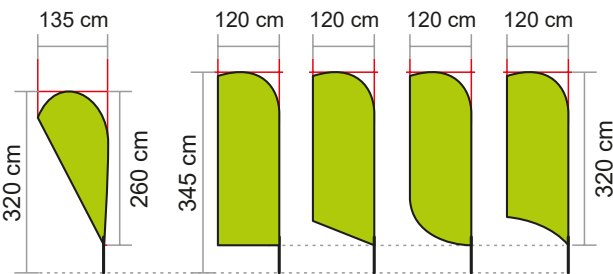
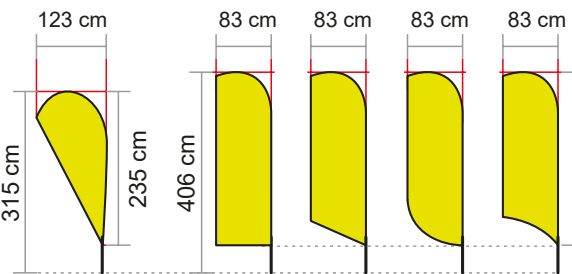
**FLAG M**

Cod. 105504



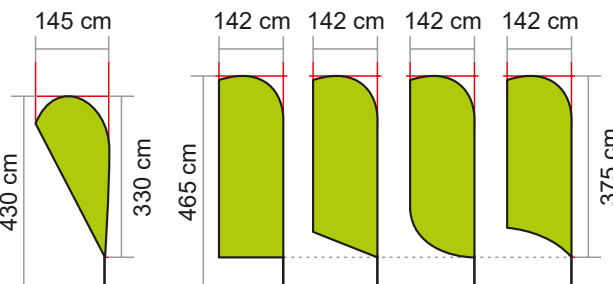
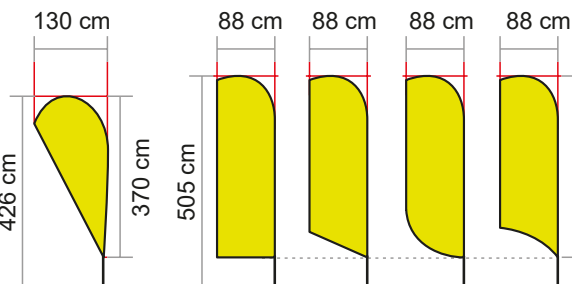
**FLAG L**

Cod. 105505

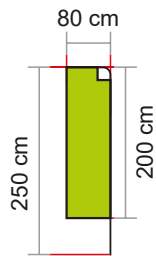


**FLAG XL**

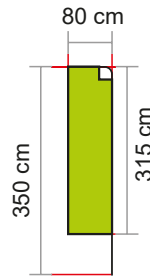
Cod. 105506



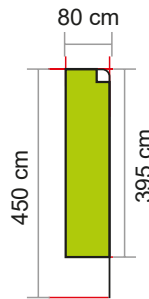
**BANDIERE SQUADRATE**



Cod. 105511 ~ S - 250 H.



Cod. 105512 ~ M - 350 H.



Cod. 105513 ~ L - 450 H.

## WALK | ZAINO PORTA BANDIERA

### / Dettaglio prodotto

Zaino rinforzato  
Asta in alluminio  
Formato Bandiera a Goccia cm 50x100  
Formato Bandiera a Vela cm 40x110  
Vano per catalogo e tasca per bottiglia  
Peso 1,4 Kg (senza bandiera)  
**Fornito Smontato**  
Stampa e supporto per la stampa  
**NON INCLUSI**



WALK	BANDIERA
Cod. 103851	<b>GOCCIA</b>
Cod. 103852	<b>VELA</b>

## BACK BANNER | ZAINO PORTABANNER

### / Dettaglio prodotto

Zaino rinforzato  
Aste in fibra di vetro e alluminio  
Formato Banner cm 50x100  
Peso 6 Kg (senza banner)  
**Fornito Smontato**  
Stampa e supporto per la stampa  
**NON INCLUSI**



**BACK BANNER** Cod. 100090

## SLANT | SUPPORTI PER BANDIERE

### / Dettaglio prodotto

Realizzati in acciaio  
Piastra 12x12  
Supporto cilindrico Ø1.65x7.5 cm  
3 Inclinazioni disponibili 30°, 45° e 180°  
Finiture 30° Cromo - 45° e 180° Neri  
Viti con tasselli (8x50 mm) inclusi  
Imballo singolo in box di cartone



	SLANT	INCL. °	FINITURA
①	Cod. 105571	30°	<b>CROMO</b>
②	Cod. 105575	45°	<b>NERO</b>
③	Cod. 105576	180°	<b>NERO</b>

## WALL/POLE EYE | OCCHIELLI DA PARETE / PALO

### / Dettaglio prodotto

Occhiello (interno): ø cm 1  
Montaggio a parete con  
Tasselli Tirafondo 10x40 mm (inclusi)  
Montaggio su palo con  
Fascette in metallo 120x1 cm (incluse)  
Realizzati in metallo, Colore argento  
**Guarnizioni in gomma incluse**  
Stampa e supporto di stampa  
**NON INCLUSI**  
Kit 2 pz per confezione



Tasselli Tirafondo per montaggio a Parete

Fascette in metallo per montaggio su Palo



<b>WALL EYE</b>	Cod. 105572
<b>POLE EYE</b>	Cod. 105573

## STREET FLAG

Una soluzione per l'esposizione di banner e bandiere istituzionali e personalizzate. Per interno ed esterno. I supporti per le aste si fissano a pali o strutture. Altezza variabile in base alla necessità. Aste realizzate in plastica, supporti e fasce in metallo.

### / Dettaglio prodotto

2 Aste in plastica cm 68x2  
Larghezza utile per bandiera 61 cm  
Supporti in metallo per montaggio su palo inclusi  
Fasce di fissaggio in metallo (120x1 cm) incluse  
Stampa e supporto per la stampa  
NON INCLUSI

**STREET FLAG** Cod. 105570



## WALL STREET FLAG

Sistema per esposizione a parete di banner e bandiere. Per utilizzo interno ed esterno. I supporti per le aste si fissano alle pareti con tasselli tirafondo. Aste realizzate in plastica e fibra di vetro piena. Supporti e tasselli tirafondo realizzati in metallo.

### / Dettaglio prodotto

2 Aste in plastica e fibra di vetro cm 86,5x2  
Larghezza utile per bandiera 82 cm ca.

Supporti in metallo per montaggio a parete inclusi  
Tasselli Tirafondo (10x40 mm) inclusi  
Stampa e supporto per la stampa  
NON INCLUSI

**WALL STREET FLAG** Cod. 105574



## WINDOW FLAG

Bandiera promozionale dotata di una sofisticata ventosa che può essere fissata a finestre o superfici lisce. Adatta sia per interno che per esterno. La forte ventosa assicura che la bandiera rimanga sempre in posizione. L'asta ha un elegante design, realizzato in plastica nera. Adatta sia per bandiere sia a vela che a goccia.

### / Dettaglio prodotto

#### Misure

Flight= 30x79cm

Drop= 34x80

#### Stampate e cucite:

Drop=

26x78 con asta  
senza asta 26x58cm

Flight=

23x91 con asta  
senza asta 23x71

Stampa, bandiera e/o supporto per la stampa NON INCLUSO

**WINDOW FLAG**

Cod. WINFLA



127

BANDIERE

# BARRIER | STRUTTURA MODULARE

Il sistema Barrier è ideale per eventi sportivi e culturali, per mostre, musei e anche a grandi feste. Garantisce l'ordine e la sicurezza in occasione di eventi con grandi folle o piccoli gruppi. Protegge, guida, e presenta la vostra pubblicità a tutti i presenti. Flessibile e versatile, il concetto modulare lo rende facile da configurare. I connettori permettono di unire più strutture e formare barriere multiple.

## / Dettaglio prodotto

Struttura in alluminio col. argento

Dimensioni 200x100 cm

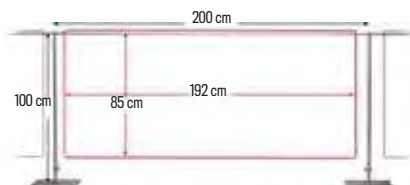
Diametro tubolari 2.5 cm

Area di stampa (consigliata) 192x85 cm

**Sacca in nylon inclusa**

**Stampa e supporto per la stampa NON INCLUSI**

**Basi vendute separatamente**



**BARRIER | STRUTTURA**  
Cod. **105581** | **cm 200x100**



### CONNECTOR T

Connettore a T. Per collegare più strutture "BARRIER FRAME" insieme.

Cod. **105582**



### BASE ACCIAIO 30x18

Acciaio verniciato a polvere  
Dimensioni 30x18 cm  
Supporto per asta cm 7,7xØ1,65 ca  
Peso: 2,45 Kg. ca.

Cod. **105532**



### ZAVORRA ACQUA

Plastica  
Diametro 50 cm  
Da riempire con Acqua  
Colore Argento

Cod. **105561**



### SACCA TRASPORTO

Sacca imbottita  
Nylon, colore Nero  
Scomparti divisi

Cod. **105583**



### TENDI TELO

Per tensionamento Banner  
Lunghezza 16 cm  
Sfera o Gancio

Cod. **50701 - TENDI TELO SFERA**

Cod. **50705 - TENDI TELO GANCIO**

# LEAF | PROMO FLAG

Una bandiera professionale a forma di foglia adatta per uso interno o in aree esterne coperte. Ideale da utilizzare nei centri commerciali o in occasione di eventi al chiuso. L'uso all'aperto è possibile fino a una forza del vento di max 3.

**Sacca in nylon inclusa**

**Stampa e supporto per la stampa NON INCLUSI**

**Base inclusa**

**LEAF P. FLAG**  
Cod. **LEAF**



# SISTEMI SU CAVO



# SISTEMI ESPOSITIVI SU CAVO

Sistemi espositivi realizzati con sistema a sospensione su cavo d'acciaio. Tanti componenti, tiranti fissi e snodati combinati alle pinze reggi tasca/pannello per comporre e realizzare le più svariate soluzioni. Disponibili 2 sistemi di montaggio del cavo, il classico con fermacavo e viti a brugola "MAGIC" e con sistema ad innesto rapido auto bloccante "QUICK RELEASE".

## / Dettaglio prodotto

Tiranti fissi e snodati  
Pinze per tasche e pannelli  
Cavo Acciaio AISI 304 Rivestito - 1,5 mm  
Svariate combinazioni possibili  
2 Sistemi di montaggio del cavo  
"MAGIC" e "QUICK RELEASE"



**MAGIC**  
CABLE SYSTEM



**Quick Release**  
CABLE SYSTEM



## KIT FISSAGGI | SISTEMA SU CAVO MAGIC

Kit di fissaggi per sistema su cavo. Varie soluzioni per consentire l'installazione a soffitto, parete, pavimento e con contrappeso inferiore. Fissaggi in alluminio.

### / Dettaglio prodotto

1 Tirante superiore  
1 Tirante inferiore o contrappeso  
Cavo Acciaio "AISI 304" (Ø 1,5 mm)

- |   |                   |                    |   |
|---|-------------------|--------------------|---|
| ① | <b>KIT AIRONE</b> | Cod. <b>104191</b> | Tirante snodato superiore FLAT. Tirante snodato inferiore UNDER, cavo acciaio 3 mt.           |
| ② | <b>KIT VOLANT</b> | Cod. <b>104193</b> | Tirante snodato superiore FLAT. Tirante snodato inferiore PULLS, cavo acciaio rivestito 3 mt. |
| ③ | <b>KIT MOUCHE</b> | Cod. <b>104194</b> | Tirante snodato superiore FLAT. Contrappeso inferiore SINKER, cavo acciaio rivestito 3 mt.    |
| ④ | <b>KIT TUCANO</b> | Cod. <b>104192</b> | Tirante snodato superiore MAGIC. Tirante snodato inferiore PULLS, cavo acciaio 5 mt.          |
| ⑤ | <b>KIT LETAT</b>  | Cod. <b>104195</b> | Tirante snodato superiore MAGIC. Contrappeso inferiore SINKER, cavo acciaio rivestito 3 mt.   |






## FLAT | TIRANTE SNODATO SUPERIORE



Tirante snodato superiore in alluminio. Colore argento satinato. Utilizzare con Key 3 mm (non incluso)

### / Dettaglio prodotto

Materiale in alluminio  
Colore in argento  
Snodato  
Chiusura con chiavino Key 3 mm  
Necessità di cavo acciaio Ø 1.5 mm

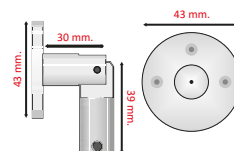


**BOX 12 PCS**

cm 18x10x6 0,67 kg

**CTN 72 PCS**

cm 32x21x21 4,15 kg



**FLAT**

Cod. **104001**

## UNDER | TIRANTE SNODATO INFERIORE



Tirante snodato inferiore in alluminio. Colore argento satinato. Utilizzare con Key 2 mm (non incluso)

### / Dettaglio prodotto

Materiale in alluminio  
Colore in argento  
Snodato  
Chiusura con chiavino Key 2 mm  
Necessità di cavo acciaio Ø 1.5 mm

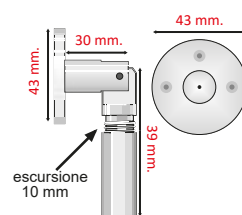


**BOX 12 PCS**

cm 18x10x6 0,72 kg

**CTN 72 PCS**

cm 32x21x21 4,45 kg



**UNDER**

Cod. **104002**


## MAGIC | TIRANTE FISSO SUPERIORE



Tirante fisso superiore in alluminio. Colore argento satinato. Utilizzare con Key 2 mm (non incluso)

### / Dettaglio prodotto

Materiale in alluminio  
Colore in argento  
Fisso  
Chiusura con chiavino Key 2 mm  
Necessità di cavo acciaio Ø 1.5 mm



**BOX 40 PCS**

cm 18x10x6 0,57 kg

**CTN 240 PCS**

cm 32x21x21 3,60 kg



**MAGIC**

Cod. **104003**

## PULLS | TIRANTE FISSO INFERIORE



Tirante fisso inferiore in alluminio. Colore argento satinato. Utilizzare con Key 3 mm (non incluso)

### / Dettaglio prodotto

Materiale in alluminio  
Colore in argento  
Fisso  
Chiusura con chiavino Key 3 mm  
Necessità di cavo acciaio Ø 1.5 mm

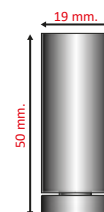


**BOX 40 PCS**

cm 18x10x6 0,57 kg

**CTN 240 PCS**

cm 32x21x21 3,60 kg



**CABLE**

1 mt Cod. **104170**

6 mt Cod. **104171**

25 mt Cod. **104173**

100 mt Cod. **104172**

Cavo in acciaio AISI 304 con guaina trasparente Spessore Ø 1.5 mm

**ALLEN KEY**

3 mm Cod. **103501**

2 mm Cod. **103502**

Chiavini esagonali a brugola

131

SISTEMA SU CAVO


## SINKER | CONTRAPPESO INFERIORE



Contrappeso in alluminio per tendere il cavo in acciaio senza l'utilizzo di tiranti inferiori. Una soluzione funzionale e dall'alto impatto estetico

### / Dettaglio prodotto

Materiale in alluminio  
colore argento  
Dimensioni 17x4 cm  
Peso 520 g  
Chiusura con chiavino Key 3 mm  
Necessità di cavo in acciaio Ø 1.5 mm



**SINKER** Cod. **104021**

**CTN 25 PCS**  
cm 32x21x21 11,3 Kg


## CLOUD | MORSETTO PORTA PANNELLI



Morsetto porta pannelli in alluminio per sistema su cavo. Il fissaggio del pannello avviene grazie al sistema a brugola, da utilizzare con Key 3+Key 2 mm (non inclusi)

### / Dettaglio prodotto

Materiale in alluminio  
Colore argento  
Max spessore ospitabile 6.5 mm  
Chiusura con chiavini Key 3 e 2 mm  
Necessità di cavo in acciaio



**CLOUD** Cod. **104013**

**BOX 60 PCS** cm 18x10x6 0,83 kg  
**CTN 360 PCS** cm 32x21x21 5,10 Kg

## GLOBE | FERMACAVO



Fermacavo in alluminio satinato con bloccaggio a brugola. Da utilizzare con Key 2 (non incluso)

### / Dettaglio prodotto

Materiale in alluminio  
colore argento  
Diametro 12 mm  
Chiusura con chiavino Key 2 mm  
Necessità di cavo in acciaio Ø 1.5 mm



**GLOBE** Cod. **104014**



## WIRE | FERMACAVO



Fermacavo in alluminio modellabile a cappio. Chiusura a pressione, una volta inserito il cavo il wire va stretto con la pinza. Confezione 20 pz.

### / Dettaglio prodotto

Materiale in alluminio  
Dimensioni 6x4x9 mm  
Chiusura a pressione  
2 pezzi per confezione  
Necessità di cavo in acciaio Ø 1.5 mm



**WIRE** Cod. **103523**

## TONG | PINZA SINGOLA PER TASCHE



Pinza singola per tasche. Da utilizzare con Key 3 mm (non incluso)

### / Dettaglio prodotto

Materiale in alluminio  
Colore argento satinato  
Singola  
Max spessore ospitabile 8 mm  
Chiusura con chiavino Key 3 mm



**TONG** Cod. **104010**

**BOX 60 PCS** cm 18x10x6 0,70 kg  
**CTN 360 PCS** cm 32x21x21 4,48 Kg

## TONG DOUBLE | PINZA DOPPIA PER TASCHE



Pinza doppia per tasche. Da utilizzare con Key 3 mm (non incluso)

### / Dettaglio prodotto

Materiale in alluminio  
Colore argento satinato  
Doppia  
Max spessore ospitabile 8 mm  
Chiusura con chiavino Key 3 mm



**TONG DOUBLE** Cod. **104011**

**BOX 60 PCS** cm 18x10x6 0,90 kg  
**CTN 360 PCS** cm 32x21x21 5,52 Kg

## POKET | TASCHE PER SISTEMA A CAVO

Tasche porta messaggi per sistema su cavo.

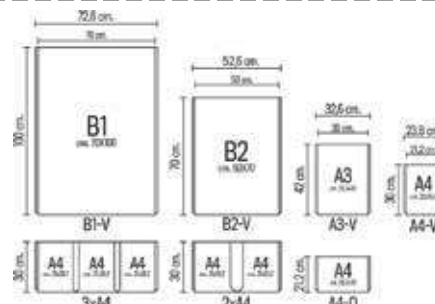
### / Dettaglio prodotto

Materiale in PMMA trasparente  
Spessore 3 mm  
Taglio laser, bordo lucido  
Vari formati disponibili

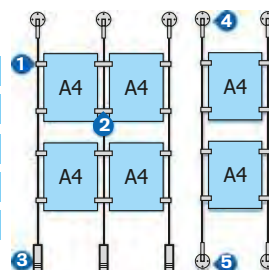


POKET	F.TO	ORIENTAMENTO
Cod. 104031	A4	PORTRAIT
Cod. 104032	A4	LANDSCAPE
Cod. 104033	2xA4	PORTRAIT
Cod. 104034	3xA4	PORTRAIT
Cod. 104035	A3	PORTRAIT
Cod. 104036	B2	PORTRAIT
Cod. 104037*	B1	PORTRAIT

cod. 104040 ~ COSTI IMBALLAGGIO \*

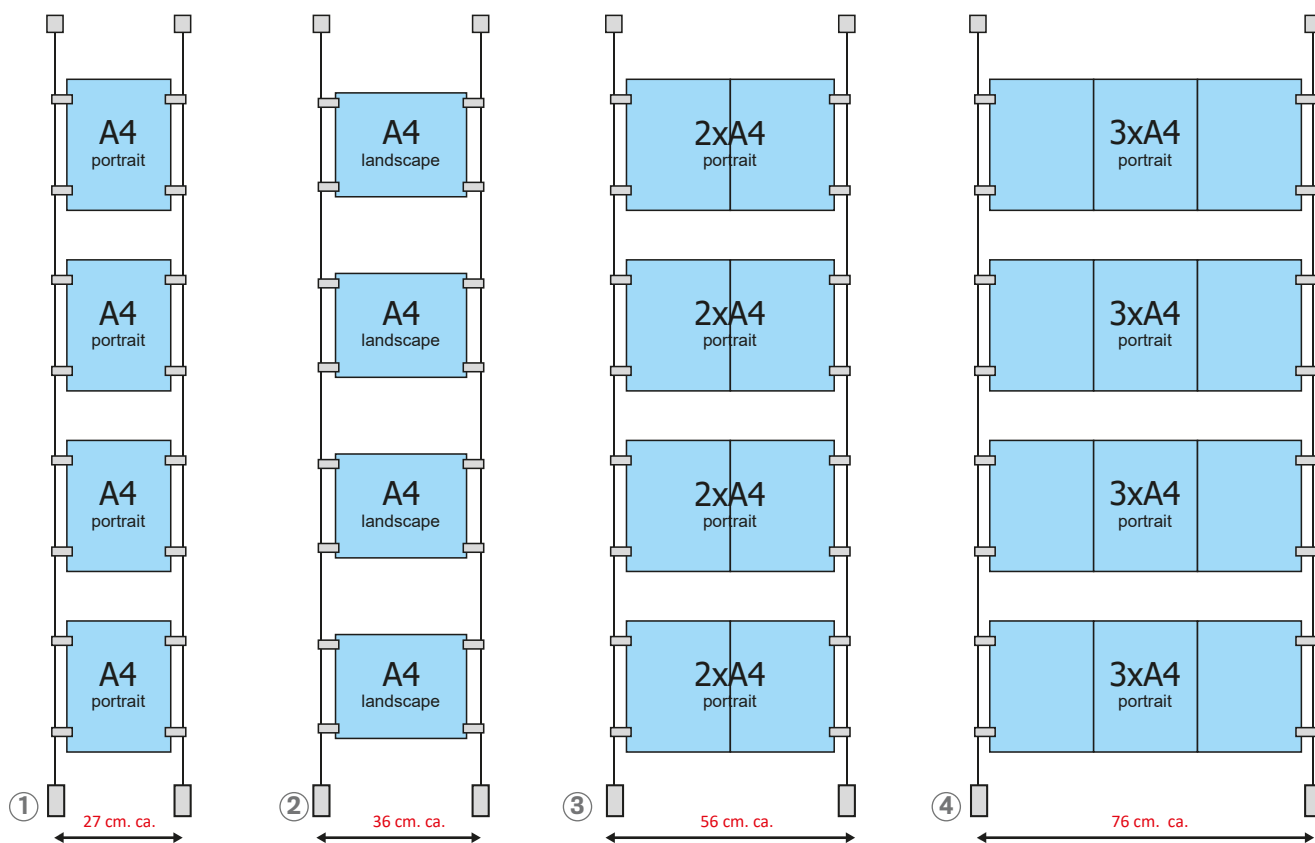


- 1 cod. 104010 ~ TONG
- 2 cod. 104011 ~ TONG DOUBLE
- 3 cod. 104021 ~ SINKER
- 4 cod. 104001 ~ FLAT
- 5 cod. 104002 ~ UNDER



132

SISTEMA SU CAVO



## KITMAGIC BERLINO

- SOFFITTO/PAVIMENTO**  
 2x 104003 ~ TIRANTE MAGIC  
 2x 104004 ~ TIRANTE PULLS  
 16x 104010 ~ TONG - PINZA SINGOLA  
 4x 104031 ~ POKET A4 - TASCIA VERT.  
 2x CABLE ~ CAVO 400 cm.

## KITMAGIC PRAGA

- SOFFITTO/PAVIMENTO**  
 2x 104003 ~ TIRANTE MAGIC  
 2x 104004 ~ TIRANTE PULLS  
 16x 104010 ~ TONG - PINZA SINGOLA  
 4x 104031 ~ POKET A4 - TASCIA VERT.  
 2x CABLE ~ CAVO 400 cm.

## KITMAGIC BORA BORA

- SOFFITTO/PAVIMENTO**  
 2x 104003 ~ TIRANTE MAGIC  
 2x 104004 ~ TIRANTE PULLS  
 16x 104010 ~ TONG - PINZA SINGOLA  
 4x 104031 ~ POKET A4 - TASCIA VERT.  
 2x CABLE ~ CAVO 400 cm.

## KITMAGIC AMSTERDAM

- SOFFITTO/PAVIMENTO**  
 2x 104003 ~ TIRANTE MAGIC  
 2x 104004 ~ TIRANTE PULLS  
 16x 104010 ~ TONG - PINZA SINGOLA  
 4x 104031 ~ POKET A4 - TASCIA VERT.

- ① BERLINO - KIT MAGIC Cod. **104121**
- ② PRAGA - KIT MAGIC Cod. **104101**
- ③ BORA BORA - KIT MAGIC Cod. **104141**
- ④ AMSTERDAM - KIT MAGIC Cod. **104151**

È POSSIBILE IMPILARE TASCHE  
POKET DI FORMATI DIVERSI!



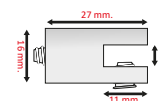
## SHEL | PINZA SINGOLA PER RIPIANI



Pinza singola per ripiani.  
Da utilizzare con Key 3 mm (non incluso)

### / Dettaglio prodotto

Materiale in alluminio  
Colore in argento satinato  
Singola  
Max spessore ospitabile 8 mm  
Chiusura con chiave Key 3 mm



**BOX 60 PCS**  
cm 18x10x6 0,70 kg

**CTN 360 PCS**  
cm 32x21x21 4,48 kg

**SHEL** Cod. 104016

## SHEL DOUBLE | PINZA SINGOLA PER RIPIANI



Pinza doppia per ripiani. Da utilizzare con Key 3 mm (non incluso)

### / Dettaglio prodotto

Materiale in alluminio  
Colore in argento satinato  
Doppia  
Max spessore ospitabile 8 mm  
Chiusura con chiave Key 3 mm



**BOX 60 PCS**  
cm 18x10x6 0,70 kg

**CTN 360 PCS**  
cm 32x21x21 4,48 kg

**SHEL DOUBLE** Cod. 104017

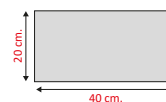
## SHELF | RIPIANO IN ACRILICO TRASPARENTE



Ripiano trasparente. Utilizzo con pinze per ripiani. Per sistemi a cavo.

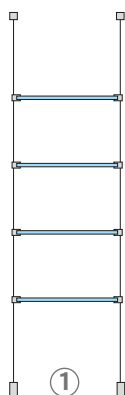
### / Dettaglio prodotto

Materiale in PMMA trasparente  
Spessore 5 mm  
Taglio laser, bordo lucido  
Dimensioni 40x20 cm




**SHELF** Cod. 101031


## KIT SHEL | SISTEMI ESPOSITIVI SU CAVO CON RIPIANI



①



②



③



### KITSHEL MIRAFLORES

#### SOFFITTO/PAVIMENTO

4x 104003 ~ TIRANTE MAGIC  
4x 104004 ~ TIRANTE PULLS  
16x 104010 ~ TONG - PINZA SINGOLA  
4x 104031 ~ POKET A4 - TASCA VERT.  
4x CABLE ~ CAVO 400 cm.

### KITSHEL AREQUIPA

#### SOFFITTO/PAVIMENTO

4x 104003 ~ TIRANTE MAGIC  
4x 104004 ~ TIRANTE PULLS  
16x 104010 ~ TONG - PINZA SINGOLA  
4x 104031 ~ POKET A4 - TASCA VERT.  
4x CABLE ~ CAVO 400 cm.

### KITSHEL CUZKO

#### SOFFITTO/PAVIMENTO

4x 104003 ~ TIRANTE MAGIC  
4x 104004 ~ TIRANTE PULLS  
16x 104010 ~ TONG - PINZA SINGOLA  
4x 104031 ~ POKET A4 - TASCA VERT.  
4x CABLE ~ CAVO 400 cm.

- ① **MIRAFLORES - KIT SHEL** Cod. 104181
- ② **AREQUIPA - KIT SHEL** Cod. 104182
- ③ **CUZKO - KIT SHEL** Cod. 104183

## IDRA | TIRANTE MINI

Tirante fisso dalle dimensioni ridotte. Uno dei tiranti più piccoli del mercato. Facile applicazione. Indicato per l'utilizzo verticale: soffitto/infisso

### / Dettaglio prodotto

Finitura: Cromo  
Dimensioni ridotte Ø14x16 mm  
Chiusura con vite  
Necessita di cavo acciaio Ø 1,5 mm



**IDRA** Cod. **104204**

**BOX 190 PCS**  
cm 18x10x6 1,44 kg

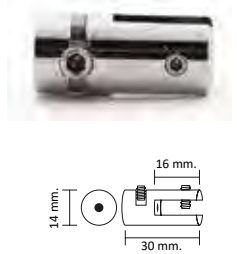
**CTN 360 PCS**  
cm 32x21x21 9,14 Kg

## MIRA | PINZA DOPPIO USO

Può essere utilizzata sia come pinza laterale sia come morsetto da applicare sulla parte alta della targa/pannello.

### / Dettaglio prodotto

Finitura: Cromo  
Doppio Utilizzo  
Max. spessore ospitabile 6 mm  
Chiusura con Key 3 e 2 mm  
Necessita di cavo acciaio Ø 1,5 mm



**MIRA** Cod. **104231**

**BOX 80 PCS**  
cm 18x10x6 1,49 kg

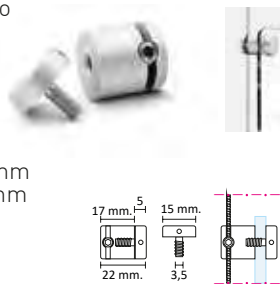
**CTN 480 PCS**  
cm 32x21x21 9,44 Kg

## ALU FLY | DISTANZIALE PER SISTEMA A CAVO

Nuovo distanziale in alluminio per installare targhe con il sistema a cavo.

### / Dettaglio prodotto

Materiale in alluminio  
Colore argento  
Max spessore ospitabile 6 mm  
Chiusura con chiavino 2.5 mm



**ALU FLY** Cod. **100771**

## ALU FLY DOUBLE | DISTANZIALE DOPPIO PER SISTEMA A CAVO



**ALU FLY DOUBLE** Cod. **100772**

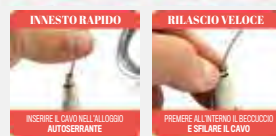
## KIT SHANGHAI | SISTEMI ESPOSITIVI SU CAVO QUICK RELEASE

- 2x 104005 ~ TIRANTE FRECCIA
- 2x 104003 ~ TIRANTE SAGITTA
- 16x 104221 ~ PINZA NAVI
- 4x 104031 ~ POKET A4 - TASCA VERT.
- 2x CABLE ~ CAVO 300 cm.



**SHANGHAI - KIT QUICK RELEASE** Cod. **104186**

## COMPONENTI Quick Release PER SISTEMA A CAVO



**i nostri nuovi prodotti Quick Release** utilizzano il sistema ad Innesto e Rilascio Rapido. Basta semplicemente infilare il cavo di acciaio nell'alloggio autoserrante ed il lavoro è fatto. Non necessita dell'utilizzo di attrezzi. **Sistema Semplice e Veloce.** Utilizzare con cavo d'acciaio da 1,5 mm. Adatto per uso interno ed esterno.

## KIT FISSAGGI | SISTEMA SU CAVO QUICK RELEASE

### / Dettaglio prodotto

1 Tirante superiore  
1 Tirante inferiore  
Cavo Acciaio "AISI 304" rivestito (Ø 1,5 mm)

**Quick Release**



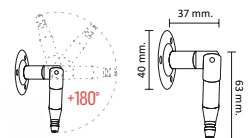
- ① **KIT BASCO** Cod. **104196** 2 Tirante snodato GEMINI. Cavo acciaio rivestito 3 mt.
- ② **KIT EITILT** Cod. **104197** 2 Tirante snodato FRECCIA. Cavo acciaio rivestito 3 mt.
- ③ **KIT MOSCA** Cod. **104198** 2 Tirante snodato CAROLL. Cavo acciaio rivestito 3 mt.
- ④ **KIT ITIR** Cod. **104199** 2 Tirante snodato SAGITTA. Cavo acciaio rivestito 3 mt.
- ⑤ **KIT LETIA** Cod. **104200** 2 Tirante snodato PAVO. Cavo acciaio rivestito 3 mt.
- ⑥ **KIT HURON** Cod. **104185** 2 Tirante snodato FRECCIA, Tirante fisso SAGITTA, cavo acciaio rivestito 3 mt.

## GEMINI | TIRANTE SNODATO

Tirante snodato con base circolare. Per fissaggio a soffitto, parete e pavimento. Sistema di innesto e rilascio rapido Quick Release

### / Dettaglio prodotto

Finitura cromo  
Snodato +180°  
Doppia chiusura security  
Sistema innesto rapido  
Necessita di cavo in acciaio Ø 1.5 mm

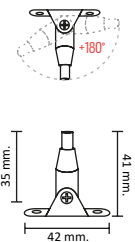


**GEMINI** Cod. **104201**  
**BOX 16 PCS** cm 18x10x6 1,49 kg  
**CTN 96 PCS** cm 32x21x21 9,44 Kg

## FRECCIA | TIRANTE SNODATO

### / Dettaglio prodotto

Finitura cromo  
Snodato +180°  
Base Piatta  
Sistema innesto rapido  
Necessita di cavo in acciaio Ø 1.5 mm



**GEMINI** Cod. **104205**  
**BOX 16 PCS** cm 18x10x6 1,49 kg  
**CTN 96 PCS** cm 32x21x21 9,44 Kg

135

SISTEMA SU CAVO

## PAVO | TIRANTE FISSO Quick Release CABLE SYSTEM

Tirante fisso con base circolare, per fissaggio a soffitto e pavimento. Sistema di innesto e rilascio rapido Quick Release

### / Dettaglio prodotto

Finitura cromo  
Doppia chiusura security  
Sistema a innesto rapido  
Necessita di cavo in acciaio Ø 1.5 mm



**PAVO** Cod. **104202**

**BOX 22 PCS**  
cm 18x10x6 0,79 kg

**CTN 132 PCS**  
cm 32x21x21 5,24 Kg

## SAGITTA | TIRANTE FISSO Quick Release CABLE SYSTEM

Tirante fisso con base circolare, per fissaggio a soffitto e pavimento. Sistema di innesto e rilascio rapido Quick Release

### / Dettaglio prodotto

Finitura cromo  
Sistema a innesto rapido  
Necessita di cavo in acciaio Ø 1.5 mm



**SAGITTA** Cod. **104203**

**BOX 22 PCS**  
cm 18x10x6 0,53 kg

**CTN 132 PCS**  
cm 32x21x21 3,68 Kg

## BETA | TIRANTE FISSO Quick Release CABLE SYSTEM

Tirante fisso con base piatta. Per fissaggio a soffitto e pavimento. Sistema di innesto e rilascio rapido Quick Release

### / Dettaglio prodotto

Finitura cromo  
Sistema a innesto rapido  
Necessita di cavo in acciaio Ø 1.5 mm



**BETA** Cod. **104206**

**BOX 20 PCS**  
cm 18x10x6 0,65 kg

**CTN 120 PCS**  
cm 32x21x21 4,40 Kg

## CAROLI | TIRANTE FISSO Quick Release CABLE SYSTEM

Tirante fisso slim. Per fissaggio a soffitto e pavimento. Sistema di innesto e rilascio rapido Quick Release

### / Dettaglio prodotto

Finitura cromo  
Doppia chiusura security  
Sistema a innesto rapido  
Necessita di cavo in acciaio Ø 1.5 mm



**CAROLI** Cod. **104207**

**BOX 80 PCS**  
cm 18x10x6 1,38 kg

**CTN 480 PCS**  
cm 32x21x21 8,78 Kg

## NAVI | PINZA UNIVERSALE Quick Release CABLE SYSTEM

Pinza universale. Grazie alla rotazione del terminale può essere usata sia per tasche/pannelli sia per i ripiani. Sistema di innesto e rilascio rapido Quick Release

### / Dettaglio prodotto

Finitura cromo  
Doppio utilizzo, verticale e orizzontale  
Sistema innesto rapido  
Spessore ospitabile da 0 a 10 mm  
Chiusura con chiavino Key 3 mm  
Necessita di cavo acciaio Ø 1.5 mm



**NAVI** Cod. **104221**

**BOX 50 PCS**  
cm 18x10x6 1,71 kg

**CTN 300 PCS**  
cm 32x21x21 10,7 Kg

## VEGA | PINZA UNIVERSALE Quick Release CABLE SYSTEM

Pinza orizzontale per ripiani. Sistema di innesto e rilascio rapido Quick Release. Fissaggio ripiano con vite a brugola

### / Dettaglio prodotto

Finitura cromo  
Utilizzo orizzontale  
Sistema innesto rapido  
Spessore ospitabile da 0 a 10 mm  
Chiusura con chiavino Key 3 mm  
Necessita di cavo acciaio Ø 1.5 mm



**VEGA** Cod. **104222**

**BOX 50 PCS**  
cm 18x10x6 1,52 kg

**CTN 300 PCS**  
cm 32x21x21 9,62 Kg

## SPACE | PINZA PER SOSPENSIONE Quick Release CABLE SYSTEM

Pinza verticale per pannelli e targhe. Sistema a innesto e rilascio rapido Quick Release. Fissaggio pannello con vite a brugola

### / Dettaglio prodotto

Finitura cromo  
Utilizzo verticale  
Sistema innesto rapido  
spessore ospitabile da 0 a 10 mm  
Chiusura con chiavino Key 3 mm  
Necessita di cavo in acciaio Ø 1.5 mm



**SPACE** Cod. **104232**

**BOX 50 PCS**  
cm 18x10x6 1,71 kg

**CTN 300 PCS**  
cm 32x21x21 10,7 Kg

## PAINT | PINZA PER SOSPENSIONE Quick Release CABLE SYSTEM

Gancio ad uncino per sistema a sospensione. Sistema di innesto e rilascio rapido Quick Release

### / Dettaglio prodotto

Finitura cromo  
Utilizzo verticale  
Sistema innesto rapido  
Necessita di cavo in acciaio Ø 1.5 mm



**PAINT** Cod. **104233**

**BOX 70 PCS**  
cm 18x10x6 1,30 kg

**CTN 420 PCS**  
cm 32x21x21 8,30 Kg

# COLONNINE

## SEGNAPERCORSO



## AIRPORT | COLONNINA SEGNAPERCORSO

### / Dettaglio prodotto

Colonnina Segnapercorso  
Finitura: Cromo Lucido, Nero  
Lunghezza Nastro 3mt  
Altezza totale 92 cm  
Base: Ø 32cm  
Peso: Kg 7.85

① AIRPORT CROMO	COLORE NASTRO
Cod. 287223	BLUE
Cod. 287221	NERO
Cod. 287222	ROSSO

② AIRPORT NERO	COLORE NASTRO
Cod. 287231	NERO
Cod. 287232	ROSSO



## COMETA | COLONNINA SEGNAPERCORSO

### / Dettaglio prodotto

Colonnina Segnapercorso  
Finitura Acciaio Spazzolato, Nero  
Colore Nastro Nero  
Lunghezza Nastro 2.5mt  
Altezza totale 91 cm  
Base: Ø 30cm  
Peso: Kg 7.85

① COMETA ACCIAIO
Cod. 288301

② COMETA NERO
Cod. 288302



## DUO | COLONNINA SEGNAPERCORSO

### / Dettaglio prodotto

Colonnina Segnapercorso con doppio nastro  
Finitura Cromo Lucido  
Lunghezza Nastro 3mt  
Altezza totale 91.5 cm  
Base: Ø 32cm  
Peso: Kg 7.85

**DUO**  
Cod. 287421



## CHROME | PORTA AVVISI PER COLONNINA



### / Dettaglio prodotto

Materiale in Acciaio  
Finitura Cromo  
Formato stampa A4  
Dimensione esterna 24x32.8

**CHROME**  
Cod. 286900



## RECEIVER | CLIP RICEVENTE DA PARETE

Clip ricevente da montare alla parete.  
Per agganciare il nastro della colonnina  
segnapercorso "START" al muro.

### / Dettaglio prodotto

Materiale in Plastica nera  
Dimensioni 1.8x9.7 cm  
Uso esclusivo con colonnina START  
Viti e tasselli inclusi

**RECEIVER**  
Cod. 286910





# MAGNETO | TENDINASTRO DA PARETE

Sistema tendinastro da parete. Ruotando il meccanismo è possibile montarlo sulla piastra di sostegno in 3 posizioni diverse. La piastra di sostegno può essere installata sia con viti a tassello (incluse), sia utilizzando i magneti posti sul retro (su una superficie ferrosa)

## / Dettaglio prodotto

Acciaio inossidabile e plastica  
 Finitura cromo  
 Nastro riavvolgibile 3 mx4.8 cm  
 Meccanismo Ø 7.5x12.5 cm  
 Piastra sostegno 7x10 cm 4 magneti sul retro  
 Altezza totale 95 cm  
 Ricevente 1.7x9.8 cm  
 Nastro rosso disponibile in 4 lunghezze  
**Imballo singolo in box di cartone**  
**Viti e tasselli inclusi**



Ruotando il meccanismo è possibile montarlo sulla piastra in **3 posizioni** diverse

**1 NASTRO ... 4 DIVERSE SOLUZIONI**



MAGNETO	NASTRO
Cod. 286155	2 mt
Cod. 286165	3 mt
Cod. 286175	4 mt
Cod. 286185	5 mt



# CLASSIC | TENDINASTRO DA PARETE


Sistema tendinastro da parete classico. Composto da meccanismo in acciaio e ricevente in plastica. Nastro disponibile nei colori nero e rosso. Montaggio con viti e tasselli.

## / Dettaglio prodotto

Materiale: Acciaio inossidabile e plastica  
 Finitura: Cromo  
 Meccanismo: Ø 7,5x12,2 cm  
 Piastra: 11,4x10,6 cm  
 Ricevente: 1,8x9 cm  
 Nastro **Nero o Rosso** - Disponibili 4 Lunghezze  
**Imballo singolo in box di cartone**  
**Viti e tasselli inclusi**



CLASSIC	NASTRO	CLASSIC	NASTRO
Cod. 286304	2 mt	Cod. 286305	2 mt
Cod. 286314	3 mt	Cod. 286315	3 mt
Cod. 286324	4 mt	Cod. 286325	4 mt
Cod. 286334	5 mt	Cod. 286335	5 mt



# SHOWCASE | BACHECA MAGNETICA

## / Dettaglio prodotto

Bacheca da interno con:  
Apertura a libro  
Anta in plexiglass Lexan 3mm  
Fondo magnetico/scrivibile  
Struttura in Alluminio  
Dotata di serratura con chiave  
Kit per il montaggio incluso

### Dimensioni disponibili:

2xA4 = 49,1x35x2,6 cm / Kg 2  
4xA4 = 49,1x65,5x2,6 cm / Kg 3  
6xA4 = 71,1x65,5x2,6 cm / Kg 4,12  
9xA4 = 71,1x96,3x2,6 cm / Kg 5,87

SHOWCASE	DIMENSIONI
Cod. 131022	2xA4
Cod. 131024	4xA4
Cod. 131026	6xA4
Cod. 131029	9xA4



MAGNET



Cod. 920011 ~ 6 PCS



## HANG | LAVAGNA

Lavagna da parete realizzata in legno.  
Fondo scrivibile

### / Dettaglio prodotto

Fondo scrivibile  
Dimensioni 47x60 cm  
Utilizzo Verticale e Orizzontale

**HANG**  
Cod. **103611**



## WOOD A-BOARD | CAVALLETTO IN LEGNO

### / Dettaglio prodotto

Struttura in legno  
Formato lavagna cm 53x66  
Fondo scrivibile  
Profili in legno cm 3.5x1.8  
Certificato FSC  
Imballo singolo

**WOOD A-BOARD**  
Cod. **103601**

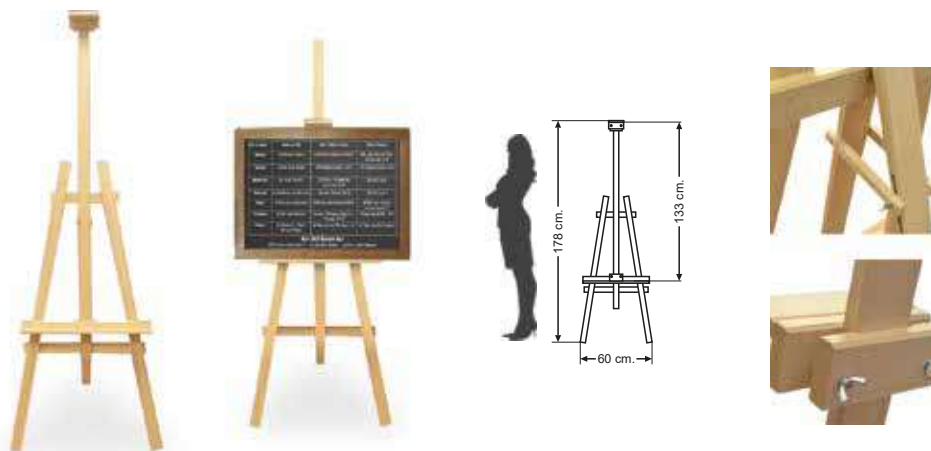


## WOODEN EASEL | CAVALLETTO IN LEGNO

### / Dettaglio prodotto

Cavalletto in legno naturale  
Altezza totale 178 cm  
Larghezza 60 cm  
Max altezza supportata 133 cm

**WOODEN EASEL**  
Cod. **103612**



## TABLE TOP | LAVAGNA DA BANCO

### / Dettaglio prodotto

Lavagna autoportante da banco  
Realizzato in legno  
Fondo scrivibile  
Bifacciale  
Disponibili 2 formati : A5, A4

TABLE TOP	FORMATO
Cod. <b>103621</b>	<b>A5</b> 15x21 cm
Cod. <b>103622</b>	<b>A4</b> 21x30 cm



141

BACHECHE

# LIGHTED SIGN | INSEGNA LUMINOSA RETTANGOLARE

Insegne luminose bifacciali. Struttura in alluminio con pannelli opalino preformati e staffe per il montaggio. Personalizzabili con adesivo stampato o pvc prespaziato.

## / Dettaglio prodotto

- Insegne luminose bifacciali
- Montaggio a bandiera
- Forma Rettangolare
- Luce Led
- Pannelli preformati bianchi spess. 1,8 mm
- Spessore totale insegne 14 cm ca.
- Varie Dimensioni Disponibili.
- Cavo elettrico incluso (130 cm ca.) con spina Schuko
- Pronta per il montaggio



\* Staffe 9,5x13,5x0,1 cm - Fori 1x2 cm

LIGHTED SIGN RETT.	F.TO	AREA STAMPA	W
Cod. 105114 **	70x50 cm	65x45 cm	16 W
Cod. 105115 **	90x60 cm	85x55 cm	20 W
Cod. 105116 **	120x70 cm	115x65 cm	25 W

\*\* Cod. 342121 ~ COSTI IMBALLAGGIO


# LIGHTED FLAT | INSEGNA LUMINOSA TONDA

Insegna bifacciale luminosa a bandiera con superficie piana. Personalizzazione e installazione facile e veloce. Realizzato con struttura in alluminio e frontali in metacrilato bianco.

## / Dettaglio prodotto

- Insegne luminose bifacciali
- Montaggio a bandiera
- Forma Tonda
- Luce Led

**Diametri Disponibili:**  
 Ø 50cm spessore 6 cm  
 Ø 60cm spessore 6 cm




LIGHTED FLAT	DIAMETRO
Cod. 105114 **	Ø 50 cm
Cod. 105115 **	Ø 60 cm

# TABELLE STRADALI

Supporti per segnali stradali semilavorati.  
Realizzati in lamiera 10/10. Sgrassate e  
verniciate a polvere colore grigio industriale.  
Garanzia decennale, si ossidano leggermente  
solo nelle giunture a partire dai 12 mesi.  
Dotate di attacchi per il montaggio delle staffe  
da fissare al palo. Disponibili pali zincati e kit di  
installazione contenenti staffe e bulloni per  
montaggi sia monofacciali che bifacciali.

## / Dettaglio prodotto

Realizzate in lamiera 10/10  
Verniciate a polvere  
Colore grigio industriale  
Varie forme e misure disponibili  
Attacchi per il montaggio sul retro  
Kit staffe e bulloni acquistabili separatamente  
Possibilità di personalizzazione (anche rifrangente)





CLASSICHE	FORMATO	ATTACCHI
Cod. 910005	15x35 cm	1
Cod. 910001	15x35 cm	2
Cod. 910002	25x50 cm	2
Cod. 910011	35x15 cm	1
Cod. 910016	40x20 cm	1
Cod. 910013	40x60 cm	4
Cod. 910017	50x25 cm	2
Cod. 910018	50x75 cm	3
Cod. 910004	60x20 cm	1
Cod. 910026	60x30 cm	2
Cod. 910015	60x90 cm	4
Cod. 910008	80x27 cm	2
Cod. 910009	100x20 cm	2
Cod. 910006	100x25 cm	4
Cod. 910010	125x25 cm	4
Cod. 910012	40x40 cm	2
Cod. 910014	60x60 cm	2



CIRCOLARE	FORMATO	ATTACCHI
Cod. 910041	Ø 40 cm	2
Cod. 910042	Ø 60 cm	2



TRIANGOLARI	LATO	ATTACCHI
Cod. 910031	60 cm	2
Cod. 910032	90 cm	2
Cod. 910033	120 cm	2 Can.



OTTAGONALE	FORMATO	ATTACCHI
Cod. 910051	Ø 60 cm	2
Cod. 910052	Ø 90 cm	2 Can.



FRECCHE	FORMATO	ATTACCHI
Cod. 910061	130x30 cm	2 Can.
Cod. 910062	150x40 cm	2 Can.



#### KIT FISSAGGIO MONOFACCIALE

Kit fissaggio antirotazione tabella stradale:  
 - 2 Staffe Monofacciali  
 - 4 Bulloni ferro zincato M8x15 testa quadra  
 - 4 Dadi  
 - Disponibile per palo Ø 60

KIT FIX. MONOFACC.	PALO
Cod. 910091	Ø 60 cm



#### KIT FISSAGGIO BIFACCIALE

Kit fissaggio antirotazione tabella stradale:  
 - 2 Staffe Bifacciali  
 - 12 Bulloni ferro zincato M8x15 testa quadra  
 - 12 Dadi  
 - Disponibile per palo Ø 60

KIT FIX. BIFACC.	PALO
Cod. 910092	Ø 60 cm



#### PALO ZINCATO

Palo antirotazione tabella stradale:  
 - Zincato a caldo  
 - Diametro 60 mm  
 - Altezza 350 cm

PALO ZINCATO	DIAM.
Cod. 910073	Ø 60 cm

## ROAD FRAME | CORNICI PER PALO STRADALE

Cornice a scatto completa di 2 staffe per montaggio su palo stradale diametro 60 mm.

#### / Dettaglio prodotto

Profilo in Alluminio 25 mm col. Argento  
 Angolo Tondo cromato  
 Protezione PVC  
 Resistente all'acqua  
 Formati disponibili A4 e A3  
 Staffe per montaggio su palo incluse  
 Palo non incluso



FRECCHE	FORMATO
Cod. 100177	A4 21x29,7 cm
Cod. 100178	A3 29,7x42 cm

## PMMA | TARGA RETTANGOLARE 3 mm | Senza Fori

Targhe in PMMA colato trasparente. Ideali come targhe, segnaletica direzionale, indicatori di direzione ecc. Disponibili con angoli vivi, in diversi forme. Possono essere personalizzate con adesivo pre-spaziato, adesivo stampato o stampa diretta UV.

### / Dettaglio prodotto

Spessore 3 mm  
Taglio Laser  
Bordo lucido  
Angolo vivo  
Foro Ø 10mm



PLEX 3 mm SENZA FORI	FORMATO
cod. <b>TPX2010T3QV</b>	20x10 cm
cod. <b>TPX2015T3QV</b>	20x15 cm
cod. <b>TPX3020T3QV</b>	30x20 cm
cod. <b>TPX3525T3QV</b>	35x25 cm
cod. <b>TPX4030T3QV</b>	40x30 cm
cod. <b>TPX5035T3QV</b>	50x35 cm
cod. <b>TPX6040T3QV</b>	60x40 cm
cod. <b>TPX5050T3QV</b>	50x50 cm
cod. <b>TPX7050T3QV</b>	70x50 cm

## PMMA | TARGA RETTANGOLARE 5 mm | Senza Fori

Targhe in PMMA colato trasparente. Ideali come targhe, segnaletica direzionale, indicatori di direzione ecc. Disponibili con angoli vivi, in diversi forme. Possono essere personalizzate con adesivo pre-spaziato, adesivo stampato o stampa diretta UV.

### / Dettaglio prodotto

Spessore 5 mm  
Taglio Laser  
Bordo lucido  
Angolo vivo  
Foro Ø 10mm



PLEX 5 mm SENZA FORI	FORMATO
cod. <b>TPX2010T5QV</b>	20x10 cm
cod. <b>TPX2015T5QV</b>	20x15 cm
cod. <b>TPX3020T5QV</b>	30x20 cm
cod. <b>TPX3525T5QV</b>	35x25 cm
cod. <b>TPX4030T5QV</b>	40x30 cm
cod. <b>TPX5035T5QV</b>	50x35 cm
cod. <b>TPX6040T5QV</b>	60x40 cm
cod. <b>TPX5050T5QV</b>	50x50 cm
cod. <b>TPX7050T5QV</b>	70x50 cm

## PMMA | TARGA RETTANGOLARE 8 mm | Senza Fori

Targhe in PMMA colato trasparente. Ideali come targhe, segnaletica direzionale, indicatori di direzione ecc. Disponibili con angoli vivi, in diversi forme. Possono essere personalizzate con adesivo pre-spaziato, adesivo stampato o stampa diretta UV.

### / Dettaglio prodotto

Spessore 8 mm  
Taglio Laser  
Bordo lucido  
Angolo vivo  
Foro Ø 10mm



PLEX 8 mm SENZA FORI	FORMATO
cod. <b>TPX2010T8QV</b>	20x10 cm
cod. <b>TPX2015T8QV</b>	20x15 cm
cod. <b>TPX3020T8QV</b>	30x20 cm
cod. <b>TPX3525T8QV</b>	35x25 cm
cod. <b>TPX4030T8QV</b>	40x30 cm
cod. <b>TPX5035T8QV</b>	50x35 cm
cod. <b>TPX6040T8QV</b>	60x40 cm
cod. <b>TPX5050T8QV</b>	50x50 cm
cod. <b>TPX7050T8QV</b>	70x50 cm

# PMMA | TARGA TRASPARENTE

## Angolo Vivo

Targhe in PMMA colato trasparente. Ideali come targhe, segnaletica direzionale, indicatori di direzione ecc. Complete di fori per l'inserimento di distanziali. Disponibili con angoli tondi e vivi, in diverse forme. Possono essere personalizzate con adesivo prespaziato, adesivo stampato o stampa diretta UV.

### / Dettaglio prodotto

Spessore 3-4-5 mm  
Taglio Laser  
Bordo lucido  
Angolo vivo  
Foro Ø 10mm



PLEX 3 mm	FORMATO	FORI
cod. TPX2010T3QVF	20x10 cm	2
cod. TPX2015T3QVF	20x15 cm	4
cod. TPX3020T3QVF	30x20 cm	4
cod. TPX3525T3QVF	35x25 cm	4
cod. TPX4030T3QVF	40x30 cm	4
cod. TPX5035T3QVF	50x35 cm	4
cod. TPX5050T3QVF	50x50 cm	4
cod. TPX6040T3QVF	60x40 cm	4
cod. TPX7050T3QVF	70x50 cm	4

PLEX 5 mm	FORMATO	FORI
cod. TPX2010T5QVF	20x10 cm	2
cod. TPX2015T5QVF	20x15 cm	4
cod. TPX3020T5QVF	30x20 cm	4
cod. TPX3525T5QVF	35x25 cm	4
cod. TPX4030T5QVF	40x30 cm	4
cod. TPX5035T5QVF	50x35 cm	4
cod. TPX5050T5QVF	50x50 cm	4
cod. TPX6040T5QVF	60x40 cm	4
cod. TPX7050T5QVF	70x50 cm	4

PLEX 8 mm	FORMATO	FORI
cod. TPX2010T8QVF	20x10 cm	2
cod. TPX2015T8QVF	20x15 cm	4
cod. TPX3020T8QVF	30x20 cm	4
cod. TPX3525T8QVF	35x25 cm	4
cod. TPX4030T8QVF	40x30 cm	4
cod. TPX5025T8QVF	50x25 cm	4
cod. TPX5035T8QVF	50x35 cm	4
cod. TPX5050T8QVF	50x50 cm	4
cod. TPX6040T8QVF	60x40 cm	4
cod. TPX7050T8QVF	70x50 cm	4
cod. TPX10050T8QVF	100x50 cm	6
cod. TPX10070T8QVF	100x70 cm	6
cod. TPX100100T8QVF	100x100 cm	6
cod. TPX15050T8QVF	150x50 cm	6
cod. TPX15070T8QVF	150x70 cm	6
cod. TPX150100T8QVF	150x100 cm	6

# PMMA | TARGA TRASPARENTE

## Angolo Tondo

Targhe in PMMA colato trasparente. Ideali come targhe, segnaletica direzionale, indicatori di direzione ecc. Complete di fori per l'inserimento di distanziali. Disponibili con angoli tondi in diverse forme. Possono essere personalizzate con adesivo prespaziato, adesivo stampato o stampa diretta UV.

### / Dettaglio prodotto

Spessore 3 mm  
Taglio Laser  
Bordo lucido  
Angolo tondo  
Foro Ø 10mm



PLEX 3 mm	FORMATO	FORI
cod. TPX2010T3QRF	20x10 cm	2
cod. TPX2015T3QRF	20x15 cm	4
cod. TPX3020T3QRF	30x20 cm	4
cod. TPX3525T3QRF	35x25 cm	4
cod. TPX4030T3QRF	40x30 cm	4
cod. TPX5035T3QRF	50x35 cm	4
cod. TPX5050T3QRF	50x50 cm	4
cod. TPX6040T3QRF	60x40 cm	4
cod. TPX7050T3QRF	70x50 cm	4

PLEX 5 mm	FORMATO	FORI
cod. TPX2010T5QRF	20x10 cm	2
cod. TPX2015T5QRF	20x15 cm	4
cod. TPX3020T5QRF	30x20 cm	4
cod. TPX3525T5QRF	35x25 cm	4
cod. TPX4030T5QRF	40x30 cm	4
cod. TPX5035T5QRF	50x35 cm	4
cod. TPX5050T5QRF	50x50 cm	4
cod. TPX6040T5QRF	60x40 cm	4
cod. TPX7050T5QRF	70x50 cm	4

PLEX 8 mm	FORMATO	FORI
cod. TPX2010T8QRF	20x10 cm	2
cod. TPX2015T8QRF	20x15 cm	4
cod. TPX3020T8QRF	30x20 cm	4
cod. TPX3525T8QRF	35x25 cm	4
cod. TPX4030T8QRF	40x30 cm	4
cod. TPX5025T8QRF	50x25 cm	4
cod. TPX5035T8QRF	50x35 cm	4
cod. TPX5050T8QRF	50x50 cm	4
cod. TPX6040T8QRF	60x40 cm	4
cod. TPX7050T8QRF	70x50 cm	4
cod. TPX10050T8QRF	100x50 cm	6
cod. TPX10070T8QRF	100x70 cm	6
cod. TPX100100T8QRF	100x100 cm	6
cod. TPX15050T8QRF	150x50 cm	6
cod. TPX15070T8QRF	150x70 cm	6
cod. TPX150100T8QRF	150x100 cm	6



**EASY** | **B2**  
FULL COVID | 50x70



**EASY** | **A3**  
FULL COVID



**EASY** | **B2**  
COVID | 50x70



**EASY** | **A3**  
COVID



**EASY** | **B1**  
GEL | 70x100



**EASY** | **A3-2**  
GEL



**EASY** | **B2**  
BASIC COVID | 50x70



**EASY** | **A3**  
BASIC COVID



**EASY** | **B2**  
AUTO | 50x70



**EASY** | **A3**  
AUTO



**FLOOR** | **ANETA** | **AUTO**



**ANETA** | **A4** | **AUTO**



**FLOOR** | **ANETA** | **GEL**



**ANETA** | **GEL** | **A4**



**FLOOR** | **COMBO**



**ANETA** | **MARKET** | **A4**



**ANETA** | **LEVA** | **A4**



**FLOOR** | **TOP**

